

Opozorilo: Preprečite možnost električnega udara, požara ali eksplozije

Ne uporabljajte poškodovanih električnih vtičnic ali napajalnih kablov oziroma vtičev

Napajalne kabla ne prijemajte z mokrimi rokami, polnilnika pa ne poskušajte izklopiti tako, da ga vlečete za kabel

Napajalne kabla ne upogibajte in pazite, da ga ne poškodujete

Naprave med polnjenjem ne uporabljajte, prav tako pa je ne prijemajte z mokrimi rokami

Baterije ali napajalnika ne izpostavljajte kratkemu stiku

Pazite, da vam polnilnik ali baterija ne padeta na tla in da ju ne izpostavljate udarcem

Baterijo polnite samo s polnilnikom, ki ga je odobril proizvajalec

Ne uporabljajte naprave med nevihti
Vaša naprava se lahko poškoduje, povečano pa je tudi tveganje električnega udara.

Litij-ionske baterije, ki pušča ali je poškodovana, ne prijemajte z golimi rokami

Za varno odlaganje litij-ionskih baterij se obrnite na najbližji pooblaščen servisni center.

Baterije in polnilnike uporabljajte in odstranjujte previdno

- Uporabljajte samo dodatne baterije in polnilnike, ki jih je odobril podjetje Samsung in, ki so bili izdelani posebej za vašo napravo. Uporaba nezdravljivih baterij in polnilnikov lahko povzroči hude telesne poškodbe ali okvaro naprave.
- Praznih baterij ali izrabljenih naprav ne mečite v ogenj. Izrabljene baterije ali naprave odvrzite v skladu z vašimi lokalnimi predpisi.

Ne uporabljajte naprave v bližini gorljivih tekočin ali plinov

- Naprave ne izpostavljajte neposredni sončni svetlobi dalj časa (na primer na armaturni plošči avtomobila).
- Baterijo shranjujte v okoljih s temperaturo od 0 do 40 °C.

Naprave ne shranjujte skupaj s kovinskimi predmeti, kot so kovanci, ključi ali ogrice

- Naprava se lahko deformira ali okvari.
- Če poli baterije pridejo v stik s kovinskimi predmeti, lahko pride do požara.

Naprave ne shranjujte v bližini magnetnih polj

- Če napravo izpostavite magnetnim poljem, njeno delovanje morda ne bo pravilno, baterija pa se lahko izprazni.
- Magnetna polja lahko poškodujejo magnetne kartice, kot so kreditne, telefonske in druge kartice, ter letalske karte.
- Naprave ne shranjujte v torbici ali dodatni opremi z magnetnimi zapirali in je ne izpostavljajte magnetnim poljem dalj časa.

Naprave ne shranjujte v bližini grelnikov, mikrovalovnih pečic, vročih kuhinjskih naprav ali visokotlačnih posod

- Baterija lahko začne spuščati.
- Naprava se lahko pregreje in povzroči požar.

Pazite, da vam naprava ne pade na tla in da je ne izpostavljate udarcem

- Zaslon naprave se lahko poškoduje.
- Ob upogibanju ali deformiranju naprave se lahko ta poškoduje, prav tako pa se lahko poškodujejo njeni deli.

Če ima vaša naprava bliskavico ali lučko, bliskavice ne uporabljajte blizu oči ljudi ali živali

Uporaba bliskavice lahko povzroči začasno izgubo vida ali poškodbe oči.

Bodite previdni ob izpostavljanju svetilkajočim lučkam


- Kadar uporabljate vašo napravo, pustite vklopljene nekatere luči v sobi in ne držite zaslona preblizu vašim očem.

Ne uporabljajte naprave v bližini gorljivih tekočin ali plinov
Če se dotikate ali dotikate naprave, lahko povzročijo požar ali eksplozijo. Če se dotikate naprave, lahko povzročijo požar ali eksplozijo. Če se dotikate naprave, lahko povzročijo požar ali eksplozijo. Če se dotikate naprave, lahko povzročijo požar ali eksplozijo.

Mejna vrednost, zabeležena pri preizkušanju tega modela, je 0,533 W/kg. Pri običajni uporabi je dejanska vrednost SAR verjetno precej nižja, saj je naprava izdelana tako, da oddaja samo radiofrekvenčno energijo, potrebno za prenos signala do najbližje bazne postaje. Naprava samodejno oddaja nižje vrednosti, kadar je to mogoče, in tako zmanjša vašo skupno izpostavljenost radiofrekvenčni energiji.

Izjava o skladnosti na zadnji strani tega priročnika dokazuje skladnost naprave z Direktivo o evropski radijski in telekomunikacijski terminalski opremi (R&TTE). Če želite več informacij o vrednosti SAR in povezanih standardi EU, obiščite Samsungovo spletno mesto.

Ustrezno odstranjevanje tega izdelka

(Odpadna električna in elektronska oprema)

(Uporablja se v Evropski Uniji in drugih evropskih državah, ki imajo svoje sisteme zbiranja)
Oznaka na izdelku, dodatni opremi ali dokumentaciji pomeni, da izdelka in njegove elektronske dodatne opreme (npr. električni polnilnik, slušalke, kabel USB) ob koncu dobe uporabe ni dovoljeno odvreči med gospodinjске odpadke.

Te izdelke ločite od drugih vrst odpadkov in jih odgovorno predajte v recikliranje ter tako spodbudite trajnostno vnovično uporabo materialnih virov. Tako boste preprečili morebitno tveganje za okolje ali zdravje ljudi zaradi nenadzorovanega odstranjevanja odpadkov. Uporabniki v gospodinjstvih naj se za podrobnosti o tem, kam in kako lahko te izdelke predajo v okolju prijazno recikliranje, obrnejo na trgovino, kjer so izdelek kupili, ali na krajevni upravni organ. Poslovni uporabniki naj se obrnejo na dobavitelja in preverijo pogoje kupne pogodbe. Tega izdelka in njegove elektronske dodatne opreme pri odstranjevanju ni dovoljeno mešati z drugimi gospodarskimi odpadki.

Če želite preprečiti možnost telesnih poškodb in okvar naprave, pred uporabo naprave preberite vse spodnje informacije.

- Baterij ali naprav nikoli ne postavljajte v ali na grelne naprave, kot so npr. mikrovalovne pečice, štedilniki ali radiatorji. Baterije lahko eksplodirajo, če se preveč segrejejo.
- Baterije nikoli ne poskušajte zdrobiti ali preluknjati. Baterije ne izpostavljajte visokemu zunanem pritisku, saj lahko to povzroči kratak stik v bateriji in pregrejte.

Zavarujte napravo, baterije in polnilnike pred morebitnimi poškodbami

- Baterij ne izpostavljajte zelo nizkim ali zelo visokim temperaturam.
- Ekstremne temperature lahko povzročijo deformacijo naprave ter zmanjšajo zmogljivost polnjenja in življenjsko dobo naprave in baterij.
- Pazite, da baterije ne pridejo v stik s kovinskimi predmeti, saj to lahko povzroči povezavo med pozitivnim in negativnim polom baterije in posledično začasno ali trajno okvaro baterij.
- Nikoli ne uporabljajte poškodovanega polnilnika ali baterije.

Ne uporabljajte naprave v bližini gorljivih tekočin ali plinov

Pozor: Če uporabljate napravo v omejenih območjih, upoštevajte vsa varnostna opozorila in predpise

Kjer je uporaba naprave prepovedana, jo izklopite
Upoštevajte vse predpise, ki prepovedujejo uporabo mobilne naprave v določenem območju.

Naprave ne uporabljajte v neposredni bližini drugih elektronskih naprav

Večina elektronskih naprav uporablja radiofrekvenčne signale. Uporaba naprave lahko povzroči motnje v delovanju drugih elektronskih naprav.

Naprave ne uporabljajte v neposredni bližini srčnega spodbujevalnika

- Izogibajte se uporabi naprave na razdalji manj kot 15 cm od srčnega spodbujevalnika, saj lahko povzroči motnje v njegovem delovanju.

Ne uporabljajte naprave v bližini gorljivih tekočin ali plinov

Ne uporabljajte naprave v bližini gorljivih tekočin ali plinov

- Če ste med gledanjem video posnetkov ali igranju iger, ki jih podpira Flash, dalj časa izpostavljeni svetilkajočim lučkam, lahko pride do zastoja ali izgube nezavesti. Če se počutite slabo, takoj prenehajte uporabljati napravo.

Zmanjšajte možnost poškodb zaradi ponavljajočih dejanj

Kadar ponavljate ista dejanja, kot je pritiskanje tipk, tipkanje znakov na zaslonu na dotik ali igranje iger, lahko pride do občasne neprijetnosti v vaših dlaneh, vratu, rameni ali drugih delih telesa. Kadar uporabljate vašo napravo dalj časa, držite napravo s sproščenim prijemom, pritisčajte tipke na lahek način in večkrat prenehajte uporabljati napravo. Če še vedno čutite bolečino med ali po takšni uporabi, prenehajte uporabljati napravo in obiščite zdravnika.

Zagotovite optimalni čas delovanja baterije in polnilnika
Baterij ne polnite dalj kot en teden, saj lahko prekomerno polnjenje skrajša življenjsko dobo baterije.

- Nerabljene baterije se čez nekaj čas izpraznijo, tako da jih je treba pred uporabo znova napolniti.
- Če naprave ne polnite, izklopite polnilnik z vira napajanja.
- Baterije uporabljajte samo v skladu z njihovim predvidenim namenom.

Uporabljajte samo baterije, polnilnike, dodatno opremo in pripomočke, ki jih je odobril proizvajalec

- Uporaba drugih baterij ali polnilnikov lahko skrajša življenjsko dobo naprave ali povzroči nepravilno delovanje naprave.
- Samsung ne prevzema odgovornosti za varnost uporabnika, če ta uporablja dodatno opremo ali pripomočke, ki jih Samsung ni odobril.

Naprava in baterija ne sme priti v stik z usti
V naprotnem primeru lahko pride do okvare naprave ali eksplozije.

- Če napravo uporabljajo otroci, se prepričajte, da jo uporabljajo pravilno.


Ko govorite v napravo:

- Napravo držite pokončno, kot bi uporabljali običajno telefonsko slušalko.
- Govorite neposredno v mikrofon.

Ne uporabljajte naprave v bližini gorljivih tekočin ali plinov
Če se dotikate ali dotikate naprave, lahko povzročijo požar ali eksplozijo. Če se dotikate naprave, lahko povzročijo požar ali eksplozijo. Če se dotikate naprave, lahko povzročijo požar ali eksplozijo.

Ne uporabljajte naprave v bližini gorljivih tekočin ali plinov

Ustrezno odstranjevanje baterij v tem izdelku


(Uporabno v EU in ostalih evropskih državah s sistemi ločenega odstranjevanja baterij)
Ta oznaka na bateriji, v navodilih ali na embalaži pomeni, da baterij ob izteku njihove življenjske dobe v tem izdelku ne smete odstraniti skupaj z ostalimi gospodinjскими odpadki. Oznake za kemijske elemente Hg, Cd ali Pb pomenijo, da baterija vsebuje živo srebro, kadmij ali svinec v količinah, ki presegajo referenčne nivoje v direktivi EC 2006/66. Če te baterije niso ustrezno odstranjene, te snovi lahko škodujejo zdravju ljudi oziroma okolju. Za zaščito naravnih virov in za vzpodbujanje ponovne uporabe materialov prosimo, ločite te baterije od ostalih odpadkov in jih oddajte na predvidenih lokalnih zbirnih reciklažnih mestih.

- Če je uporaba naprave nujna, jo uporabljajte na razdalji več kot 15 cm od srčnega spodbujevalnika.
- Če želite zmanjšati možnost motenj srčnega spodbujevalnika, uporabljajte napravo na nasprotni strani od srčnega spodbujevalnika.

Naprave ne uporabljajte v zdravstvenih ustanovah ali v bližini medicinske opreme, ki uporablja radiofrekvenčne signale

Če uporabljate kakršno koli medicinsko opremo, se v povezavi z varno uporabo radiofrekvenčne opreme obrnite na proizvajalca te opreme.

Če uporabljate slušne pripomočke, se v povezavi z motnjami radiofrekvenčnih signalov obrnite na proizvajalca te opreme
Delovanje nekaterih slušnih pripomočkov je lahko moteno zaradi radiofrekvenčnih signalov naprave. V povezavi z varno uporabo slušnih pripomočkov se obrnite na proizvajalca.

Izklopite napravo v okolju, kjer obstaja nevarnost eksplozije

- V okolju, kjer obstaja nevarnost eksplozije, napravo izklopite in ne odstranjujte baterije.
- Vedno upoštevajte predpise, navodila in znake, ki se nanašajo na uporabo naprave v okolju, kjer obstaja nevarnost eksplozije.
- Ne uporabljate naprave med točenjem goriva (na bencinskih črpalkah) ali v bližini goriv in kemikalij, in območji miniranja.
- Ne hranite in ne prenašajte vnetljivih tekočin, plinov ali eksplozivnih snovi v istem prostoru skupaj z napravo, njenimi deli ali dodatno opremo.

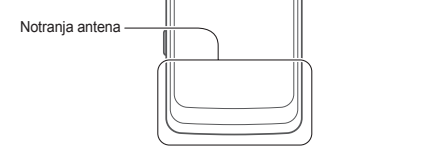
Kadar potujete z letalom, napravo izklopite
Uporaba naprave v letalu je prepovedana. Uporaba naprave lahko povzroči motnje v delovanju elektronskih naprav za navigacijo letala.

Radiofrekvenčni signali naprave lahko povzročajo motnje v delovanju elektronskih naprav v motornem vozilu

Radiofrekvenčni signali naprave lahko povzročajo motnje v delovanju elektronskih naprav v avtomobilu. Če želite več informacij, se obrnite na proizvajalca.

Ne uporabljajte naprave v bližini gorljivih tekočin ali plinov

- Ne dotikajte se vgrajene antene naprave. Stik z anteno lahko zmanjša kakovost klica ali povzroči, da naprava oddaja več radiofrekvenčnih signalov, kot je potrebno.



Kadar uporabljate slušalke, zaščitite vaš sluh in ušesa



- Prekomerna izpostavitve glasnim zvokom lahko povzročijo okvare sluha.
- Glasni zvoki med vožnjo lahko odvrnejo pozornost in povzročijo nesrečo.
- Pred priključevanjem ušesnih slušalk v zvočni vir znižajte glasnost, za pogovor ali poslušanje glasbe pa uporabljajte najmanjšo potrebno glasnost.
- V suhih prostorih se lahko v slušalkah poveča statična elektrika. Ne uporabljajte slušalk v suhih prostorih ali se dotaknite kovinskega predmeta za odvajanje statične elektrike, preden priklopite slušalke na napravo.

Kadar uporabljate napravo med hojo ali premikanjem, bodite previdni

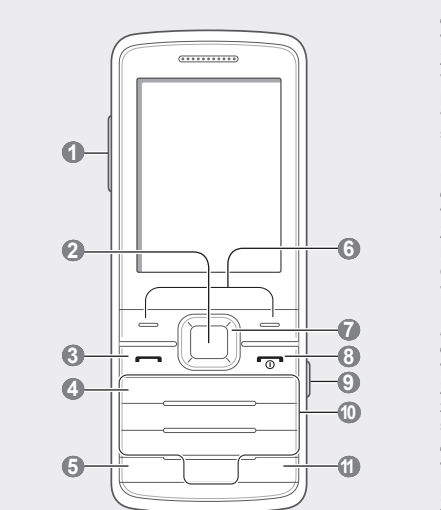
Vedno bodite pozorni na okolico, s čimer boste zmanjšali možnost lastnih poškodb in poškodb drugih.

Naprave ne prenašajte v zadnjih žepih ali okoli pasu
Če padete, lahko poškodujete napravo.

Naprave ne razstavlajte, spreminjajte ali popravljajte
Morebitne spremembe ali prilagoditve naprave lahko razveljavijo garancijo proizvajalca. Če je naprava potrebna popravila, jo odnesite v Samsungov servisni center.

Ne uporabljajte naprave v bližini gorljivih tekočin ali plinov

Videz telefona



Upoštevajte vsa varnostna opozorila in predpise v povezavi z uporabo mobilne naprave med upravljanjem vozila

Med vožnjo naj bo varno upravljanje vozila vaša prednostna naloga. Kadar vozite, naprave ne uporabljajte, saj je uporaba mobilne naprave med vožnjo zakonsko prepovedana. Za zagotavljanje lastne varnosti in varnosti drugih uporabljajte zdrav razum in upoštevajte te nasvete:

- Uporabljajte pripomoček za prostoročno telefoniranje.
- Dobro spoznajte napravo in vse njene funkcije, kot je na primer hitro izbiranje in vnovična vzpostavitev klica. S temi funkcijami lahko prehranite čas, potreben za vzpostavljanje ali prejemanje klicev z mobilno napravo.
- Naprava naj bo v vašem dosegu. Dostop do brezžične naprave naj bo neoviran, ob tem pa vedno glejte na cesto. Če dohodni klic prejmete ob neugodnem času, pustite, da se klic zabeleži v telefonski predal.
- Osebi na drugi strani linije povejte, da trenutno vozite. V gostem prometu ali neugodnih vremenskih razmerah začasno zadržite klice. Dež, sodra, sneg, poledica in gost promet so lahko zelo nevarni.
- Med vožnjo si ne zapisujte in ne iščite telefonskih števil. Zaradi zapisovanja opravil ali brskanja po telefonskem imeniku ne posvečate pozornosti vaši prednostni nalogi – varni vožnji.
- Kličite le v primernih trenutkih in opazujte promet. Kličite takrat, ko je vozilo ustavljeno ali preden se vključite v promet. Načrtujte klice takrat, ko je vozilo na mestu. Če morate klicati med vožnjo, vnesite le nekaj števil, poglejte na cesto in v ogledala ter nato nadaljujte.
- Ne opravljajte napornih ali čustvenih pogovorov, ki odvračajo pozornost od vožnje. Osebam na drugi strani linije povejte, da trenutno vozite, in začasno zadržite klic, če menite, da lahko pogovor odvrne vašo pozornost od vožnje.

Ne uporabljajte naprave v bližini gorljivih tekočin ali plinov

Ne uporabljajte naprave v bližini gorljivih tekočin ali plinov

- Ne razstavljajte baterije in je ne poskušajte preluknjati, ker lahko tako povzročite eksplozijo ali požar.

Ne uporabljajte naprave v bližini gorljivih tekočin ali plinov

Prepovedano je nanašati barvo ali lepiti nalepke na napravo
Barva in nalepke lahko zamašijo gibljive dele naprave in preprečijo normalno delovanje. V primeru, da ste alergični na barvo ali kovinske dele izdelka, lahko to povzroči srbenje, izpuščaje ali otekanje kože. V tem primeru prenehajte uporabljati izdelek in se obrnite na vašega zdravnika.

Čiščenje naprave:

- Obrišite napravo in polnilnik s krpo ali ščetko.
- Pole baterije očistite z bombažno vato ali krpo.
- Ne uporabljajte kemikalij ali detergentov.

Če je zaslon počen ali razbit, ne uporabljajte naprave
Z razbitim steklom ali akrilom si lahko poškodujete roke ali obraz. Napravo odnesite v popravilo v Samsungov servisni center.

Napravo uporabljajte samo v skladu z njenim predvidenim namenom

Če uporabljate napravo v družbi, ne motite drugih

Napravo hranite izven dosega otrok
Naprava ni igrača. Ne dovolite, da bi se otroci igrali z napravo, saj lahko poškodujejo sebe, druge in napravo ter vam s klicanjem povzročijo stroške.

Mobilne naprave in opremo namestite previdno

- Poskrbite, da so mobilne naprave (ali ustrezna oprema, nameščena v vozilu) varno pritrjene.
- Naprave in dodatne opreme ne namestite v območju napihnjenosti zračne blazine, oziroma v njegovi bližini. Če je v vozilu brezžična oprema nepravilno nameščena, lahko pri hitrem aktiviranju zračne blazine nastanejo hude telesne poškodbe.

Napravo lahko popravlja le ustrezno usposobljeno osebej
Če napravo popravlja oseba, ki za to ni usposobljena, ga lahko s tem poškoduje in razveljavi garancijo proizvajalca.

Ne uporabljajte naprave v bližini gorljivih tekočin ali plinov

- S karticami SIM in pomnilniškimi karticami ravnajte previdno**
 - Med prenosom ali dostopom do podatkov ne odstranjujte kartice iz naprave, saj lahko tako izgubite podatke in/ali poškodujete kartico ali napravo.
- Kartice zaščitite pred močnimi udarci, statično elektriko in električnim šumom drugih naprav.
- Pozlačenih priključkov in polov kartice se ne dotikajte s prsti ali kovinskimi predmeti. Če je kartica umazana, jo očistite z mehko krpo.

Omogočite dostop do storitev v sili

V nekaterih območjih ali razmerah klici v sili v napravi morda ne bodo na voljo. Pred potovanjem v odročna ali nerazvita območja, naredite pomožni načrt za stik z osebjem za nujno pomoč.

Varujte vaše osebne in pomembne podatke

- Kadar uporabljate vašo napravo, varnostno kopirajte pomembne podatke. Samsung ne odgovarja za izgubo podatkov.
- Preden zavrzete vašo napravo, varnostno kopirajte vse podatke in jo resetirajte, če želite preprečiti zlorabo vaših osebnih podatkov.

Ne razširjajte avtorsko zaščitениh gradiv
Avtorsko zaščitениh gradiv, ki ste jih posneli, ne razširjajte drugim brez dovoljenja lastnikov vsebin. V nasprotnem primeru lahko kršite zakone o avtorskih pravicah. Proizvajalec ni odgovoren za morebitne pravne probleme, ki bi nastali zaradi uporabnikove nezakonite uporabe avtorsko zaščitениh gradiv.

Informacije o certifikatu SAR (Specific Absorption Rate)

Naprava je v skladu s standardi Evropske unije (EU), ki omejujejo človeško izpostavljenost radiofrekvenčni (RF) energiji, ki jo oddaja radijska in telekomunikacijska oprema. Ti standardi preprečujejo prodajo mobilnih naprav, ki presegajo mejno vrednost izpostavljenosti (Specific Absorption Rate ali SAR) 2,0 W/kg.

V zgornjem delu zaslona telefona se prikažejo naslednje statusne oznake:

Ikona	Opis	Ikona	Opis
	Moč signala		Vključena je funkcija Bluetooth
	Omrežje GPRS je povezano		Brskranje po spletu
	Omrežje EDGE je povezano		Vzpostavljanje povezave z varno spletno stranjo
	Omrežje UMTS je povezano		Vzpostavljena je povezava z računalnikom
	Omrežje HSDPA je povezano		Novo besedilno sporočilo (SMS)
	Klic je vzpostavljen		Novo večpredstavnostno sporočilo (MMS)
	Preusmeritev klicev je aktivirana		Novo e-poštno sporočilo
	Vključena je funkcija pošiljanja sporočil v sili		Novo sporočilo tel. predala
	Alarm je vključen		Vstavljena je pomnilniška kartica
	FM radio je vklopljen		Vključen je Običajni profil
	FM radio je izklopljen		Vključen je Tihi profil
	Izvaja se predvajanje glasbe		Stanje baterije
	Predvajanje glasbe je začasno ustavljeno		Trenutni čas
	Gostovanje (zunaj domačega območja storitev)		

Klicanje

- V stanju pripravljenosti vnesite omrežno in telefonsko številko.
- Pritisnite [**↵**], da pokličete številko. Za video klic pritisnite **<Možnosti>** → **Video klic**.
- Klic prekinete tako, da pritisnete [**☎**].

Sprejemanje klicev

- Ko telefon zazvoni, pritisnite [**↵**].
- Ob prejetem video klicu pritisnite **<Kamera vkl.>**, da omogočite klicatelju, da vas vidi prek objektivna kamere.
- Klic prekinete tako, da pritisnete [**☎**].

Nastavitev glasnosti

Nastavitev glasnosti melodije zvonjenja

- V menijskem načinu izberite **Nastavitve** → **Zvočni profil**.
- Pomaknite se do profila, ki ga uporabljate.

Če uporabljate tihi profil, ne morete nastaviti glasnosti melodije zvonjenja.

- Pritisnite **<Uredi>**.
- Izberite **Glasnost**.
- Pomaknite se do možnosti **Opozorilo za klice**.
- Pomaknite se levo ali desno, da prilagodite glasnost, in pritisnite **<Shrani>**.

Opravljanje ponarejenih klicev

Če se želite izogniti sestankom ali neželениm pogovorom, lahko simulirate ponarejene dohodne klice.

Aktiviranje funkcije ponarejenih klicev

V menijskem načinu izberite **Nastavitve** → **Klic** → **Ponarejen klic** → **Tipka za ponarejeni klic**.

Opravljanje ponarejenega klica

- V stanju pripravljenosti pritisnite in zadržite navigacijsko tipko navzdol.
- Ko je tipkovnica zaklenjena, štirikrat pritisnite navigacijsko tipko navzdol.

Aktiviranje in pošiljanje sporočila v sili

Ko ste v stiski, lahko prosite za pomoč svoje družinske člane ali prijatelje, in sicer should be tako da jim pošljete sporočilo v sili.

Aktiviranje sporočila v sili

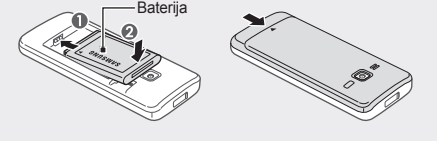
- V menijskem načinu izberite **Sporočila** → **Nastavitve** → **Sporočila v sili** → **Možnosti za pošiljanje**.
- Izberite **Pošiljanje sporočila v sili**, da vključite funkcijo pošiljanja sporočil v sili.
- Izberite **Prejemniki** in pritisnite **<Iskanje>** → **Imenik**, da odprete seznam stikov. V seznam prejemnikov lahko vnesete tudi telefonske številke, vključno s kodo države (z znakom +). Nadaljujete s 5. korakom.

Vstavljanje kartice SIM/USIM in baterije

- Odstranite pokrov na zadnji strani telefona in vstavite kartico SIM ali USIM.



- Vstavite baterijo in znova namestite pokrov.



Polnjenje baterije

- Priključite polnilnik.
- Po končanem polnjenju izvezcite polnilnik.



- Baterijo odstranite iz telefona šele po tem, ko izvezčete polnilnik. V nasprotnem primeru lahko poškodujete telefon.
- Če želite varčevati z energijo, izklopite napajalnik, ko ga ne uporabljate. Polnilnik nima stikala za vklop, zato ga morate izklopiti iz vtičnice, če želite prekiniti električno napajanje. Polnilnik mora biti v bližini vtičnice, kadar je v uporabi.

Vstavljanje pomnilniške kartice (izbirno)

Telefon omogoča uporabo pomnilniške kartice microSD™ ali microSDHC™ z zmogljivostjo do 16 GB (odvisno od proizvajalca in vrste pomnilniške kartice).

- Če pomnilniško kartico formatirate v računalniku, kartica morda ne bo združljiva s telefonom. Pomnilniško kartico formatirajte samo v telefonu.
- Pogosto zapisovanje in brisanje podatkov skrajša življenjsko dobo pomnilniških kartic.

- Odstranite pokrov na zadnji strani telefona.
- Vstavite pomnilniško kartico tako, da so zlati kontakti obrnjeni navzdol.



- Znova namestite pokrov.

Klicanje nazadnje klicanih številk

- V stanju pripravljenosti pritisnite [**↵**].
- Pomaknite se levo ali desno do vrste klica.
- Pomaknite se navzgor ali navzdol do številke ali imena.
- Pritisnite tipko za potrditev, da prikažete podrobnosti klica, ali tipko [**↵**], da pokličete številko.

Vnos besedila

Sprememba načina za vnos besedila

- Če želite preklopiti med načinoma T9 in ABC, pritisnite in držite [**##**]. Morda imate dostop do načina za vnos besedila v svojem jeziku, če je ta funkcija na voljo v vaši državi.
- Če želite spremeniti velikost črk ali preklopiti v način za pisanje številk, pritisnite [**##**].
- Če želite preklopiti v način za pisanje simbolov, pritisnite [*****].
- Pritisnite in držite [*****], da izberete način vnosa ali spremenite jezik vnosa.

Način T9

- Pritisnite ustrezne alfanumerične tipke, da vnesete celotno besedo.
- Ko je beseda prikazana pravilno, za vnos presledka pritisnite [0]. Če se pravilna beseda ne prikaže, se z navigacijsko tipko pomaknite navzgor ali navzdol in izberite ustrezno besedo.

Ikone z navodili

	Opomba: opombe, namigi za uporabo ali dodatne informacije
	Sled: vrstni red možnosti ali menijev, ki jih je treba upoštevati, da izvedete določeno dejanje – primer: v menijskem načinu izberite Sporočila → Ustvari sporočilo (pomeni najprej Sporočila in nato Ustvari sporočilo)
[]	Oglati oklepaji: tipke telefona – primer: [☎] (predstavlja tipko za vklop in izklop/prekinitev klica)
 	Kotni oklepaji: večnamenski tipki, s katerima nadzirate različne funkcije na določenem zaslonu – primer: <Shrani> (se nanaša na večnamensko tipko Shrani)

Vklop in izklop telefona

Telefon vklopite tako:

- Pritisnite in držite tipko [**☎**].
- Vnesite kodo PIN in pritisnite **<Potrdi>** (če je treba).
- Ko se odpre čarovnik za namestitvev, telefon prilagodite po meri tako, da upoštevate navodila na zaslonu.

Če je baterija popolnoma izpraznjena dlje časa oz. če jo odstranite iz telefona, se bosta ura in datum ponastavila.

Če želite telefon izklopiti, ponovite postopek, opisan v 1. koraku zgoraj.

	Način ABC
	Pritiskajte ustrezno alfanumerično tipko, dokler se na zaslonu ne prikaže ustrezni znak.

Način za pisanje številk

Pritisnite ustrezno alfanumerično tipko, da vnesete številko.

Način za pisanje simbolov

Pritisnite ustrezno alfanumerično tipko, da vnesete simbol.

Način za pisanje simbolov

Pritisnite ustrezno alfanumerično tipko, da vnesete simbol.

Uporaba drugih funkcij za vnašanje besedila

- Če želite premakniti kazalec, pritisnite navigacijsko tipko.
- Če želite izbrisati znake enega za drugim, pritisčajte tipko **<Počisti>**. Če želite hitro izbrisati znake, pritisnite in držite tipko **<Počisti>**.
- Če želite med znaki vstaviti presledek, pritisnite [0].
- Če želite vnesti ločila, pritisnite [1].

Dodajanje novih stikov

Mesto pomnilnika za shranjevanje novih stikov se lahko prednastavi, kar je odvisno od ponudnika storitev. Če želite spremeniti mesto pomnilnika, v menijskem načinu izberite **Imenik** → **<Možnosti>** → **Nastavitve** → **Nove stike shrani v** → želeno mesto v pomnilniku.

- V stanju pripravljenosti vnesite telefonsko številko in pritisnite **<Možnosti>**.
- Izberite **Dodaj nov stik** → mesto v pomnilniku (če je treba) → **Ustvari stik**.

Dostop do menijev

Do menijev telefona dostopate tako:

- V stanju pripravljenosti pritisnite **<Meni>** za dostop do menijskega načina.

Za dostop do menijskega načina boste morda morali pritisniti tipko za potrditev, odvisno od regije in ponudnika storitev.

- Do poljubnega menija ali možnosti se pomaknete z navigacijsko tipko.
- Označeno možnost potrdite tako, da pritisnete **<Izberi>**, **<Shrani>** ali tipko za potrditev.
- Pritisnite **<Nazaj>**, če se želite premakniti za eno stopnjo navzgor, ali [**☎**] za vrnitev v stanje pripravljenosti.

- Pri dostopu do menija, ki zahteva kodo PIN2, je treba vnesti kodo PIN2, ki je bila priložena kartici SIM ali USIM. Podrobnejše informacije dobite pri svojem ponudniku storitev.
- Podjetje Samsung ni odgovorno za izgubo gesel, zasebnih informacij ali za drugo škodo, ki lahko nastane zaradi uporabe nezakonite programske opreme.

	Način ABC
	Pritisnite tipko za potrditev ali pritisnite <Možnosti> → Shrani , da dodate stik v pomnilnik.

	Način ABC
	Izberite vrsto številke (če je treba).
	Vnesite podatke o stiku.
	Pritisnite tipko za potrditev ali pritisnite <Možnosti> → Shrani , da dodate stik v pomnilnik.

- Izberite vrsto številke (če je treba).
- Vnesite podatke o stiku.
- Pritisnite tipko za potrditev ali pritisnite **<Možnosti>** → **Shrani**, da dodate stik v pomnilnik.

Pošiljanje in prikaz sporočil

Pošiljanje besedilnega ali večpredstavnostnega sporočila

- V menijskem načinu izberite **Sporočila** → **Ustvari sporočilo**.
- Vnesite številko prejemnika in se pomaknite navzdol.
- Vnesite besedilo sporočila. *Glejte »Vnos besedila«* Če želite poslati besedilno sporočilo, nadaljujete s 6. korakom. Če želite sporočilu priložiti večpredstavnostno vsebino, nadaljujete s 4. korakom.
- Pomaknite se navzdol do orodne vrstice.
- Pomaknite se levo ali desno do ikone in dodajte predmet.
- Sporočilo pošljete tako, da pritisnete tipko za potrditev.

Ogled besedilnih in večpredstavnostnih sporočil

- V menijskem načinu izberite **Sporočila** → **Prejeto**.
- Izberite besedilno ali večpredstavnostno sporočilo.

	Način ABC
	Pritisnite tipko za potrditev ali pritisnite <Možnosti> → Prejeto .
	Izberite besedilno ali večpredstavnostno sporočilo.

SAMSUNG ELECTRONICS	SAMSUNG
Izjava o skladnosti (R&TTE)	
MI,	Samsung Electronics
S polno odgovornostjo potrjujemo, da je izdelek	
<p style="text-align: center;">GSM WCDMA mobilni telefon: GT-S5610</p>	
na katerega se izjava nanaša, v skladu z naslednjimi standardi in/ali normativnimi dokumenti.	
VARNOST	EN 60950-1 : 2006+A11:2009
SAR	EN 50360 : 2001/AC:2006
	EN 62209-1 : 2006
EMC	EN 301 489-01 V1.8.1 (04-2008)
	EN 301 489-07 V1.3.1 (11-2005)
	EN 301 489-17 V2.1.1 (05-2009)
	EN 301 489-24 V1.5.1 (10-2010)
RADIO	EN 301 511 V9.0.2 (03-2003)
	EN 300 328 V1.7.1 (10-2006)
	EN 301 908-1 V4.2.1 (03-2010)
	EN 301 908-2 V4.2.1 (03-2010)
S tem potrjujemo, da [so bili opravljeni vsi pomembnejši radijski testi in da] je zgoraj imenovani izdelek v skladu s pomembnejšimi zahtevami Direktive 1999/5/ES.	
V členu 10 našeti postopki za ugotavljanje skladnosti, ki so podrobno opisani v prilogi [IV] k Direktivi 1999/5/ES, so bili opravljeni v sodelovanju z naslednjimi ustanovami:	
	BABT, Forsyth House, Churchfield Road, Walton-on-Thames, Surrey, KT12 2TD, UK*
	Identifikacijska oznaka: 0168
Tehnična dokumentacija je shranjena pri:	
	Samsung Electronics QA Lab.
In je dostopna na zahtevo.	
(Zastopnik v EU)	
	Samsung Electronics Euro QA Lab.
	Blackbushe Business Park, Saxony Way, Yateley, Hampshire, GU46 6GG, UK*
	2011.07.22
(mesto in datum)	Joong-Hoon Choi / Direktor laboratorija
	(ime in podpis pooblaščne osebe)

* Ni naslov servisnega centra Samsung. Za naslov ali telefonsko številko Samsung servisnega centra, poglejte na garancijski list ali kontaktirajte prodajno mesto, kjer ste kupili vaš izdelek.