


# HTC HD7

Navodila  
Varnostna in regulacijska navodila


Uputstvo  
Sigurnosni i regulacijski priručnik



SLO  
HR

**htc**  
*quietly brilliant*

Vaš telefon **HTC** HD7  
Navodila



**htc**  
*quietly brilliant*

# Preden začnete, si najprej preberite naslednje napotke.

## Napolnite baterijo

Baterija v vašem telefonu še ni bila napolnjena. Med polnjenjem baterije ne odstranjajte. V nasprotnem primeru lahko poškodujete telefon. Telefona tudi ne razstavljajte. (V nasprotnem primeru lahko prenehajo garancijske pravice.)

## Izberite primerno tarifo

Vaš telefon lahko zelo hitro porabi veliko širino pasu spletne povezave. Preden boste začeli uporabljati telefon, vam priporočamo, da se pri svojem mobilnem operaterju pozanimate za možnosti podatkovnih storitev.

## Informirajte se o zakonih o zaščiti zasebnosti

Nekatere države imajo stroge zakone, ki omejujejo možnost snemanja telefonskih klicev. Priporočamo, da se pozanimate, kakšni zakoni so v veljavi v državi vašega bivališča, preden začnete uporabljati funkcijo snemanja, ki jo vaš telefon ponuja.

## Za konec še nekaj pomembnih informacij našega pravnega sektorja (OMEJITEV ŠKOD)

Do največjega možnega obsega, ki ga dovoljuje zakonodaja, družba HTC in z njo povezane družbe niso v nobenem primeru odgovorne vam, niti drugi stranki za posredne, posebne, naključne ali posledične škode ali škode z represivno funkcijo, v kakršnem koli obsegu, ki bi lahko izhajale iz pogodbe ali njene kršitve, med drugim vključno s poškodbami, izgubo prihodka, izgubo dobrega imena, izgubo poslovnih priložnosti, izgubo podatkov in/ali dobička, ne glede na njihovo predvidljivost oz. ne glede na to, ali so bile družba HTC ali njene hčerinske družbe obveščene o možnostih takšnih škod. Skupna odgovornost družbe HTC ali z njo povezanih družb v nobenem primeru ne prekorači zneska, ki je bil prejet z vaše strani, ne glede na pravno izhodišče, na podlagi katerega se takšen zahtevek uveljavlja. Z zgoraj navedenim niso nikakor prizadete zakonske pravice, ki jih ni moč razdreti.

# Seznanite se s svojim telefonom

---



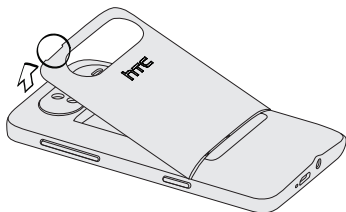
# Preden vklopite telefon

---

Preden pritisnete tipko NAPAJANJA, si vse pripravite.

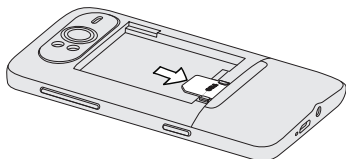
## Odstranitev zadnjega pokrovčka

1. Telefon trdno primite tako, da je prednja stran obrnjena navzdol.
2. S palcem ali drugim prstom dvignite zadnji pokrovček in si pomagajte z majhno odprtino v zgornjem delu telefona.




## Vstavljanje kartice SIM

1. Kartico SIM vstavite tako, da so pozlačeni stiki obrnjeni navzdol in prirezan vogal obrnjen navzven.
2. Kartico SIM vstavite noter.



## Vstavljanje baterije

Baterijo vstavite tako, da so njeni bakreni stiki obrnjeni proti vtičem znotraj prostora za baterijo. Nato baterijo brez pritiska potisnite na mesto.

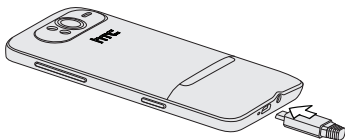


## Namestitev zadnjega pokrovčka

1. Najprej zavarujte spodnji del zadnjega pokrovčka tako, da izbokline na zadnjem pokrovčku vstavite v odprtine znotraj prostora za baterijo.
2. Obe strani in zgornji del zadnjega pokrovčka potisnite navzdol. Oglasi se zvok naslona, ki potrjuje zavarovanje zadnjega pokrovčka na svojem mestu.

## Polnjenje baterije

Za polnjenje telefona uporabite priložen omrežni polnilec in kabel USB.



# Nastavitve telefona


---

Po prvem vklopu telefona bo treba izvesti nekatere nastavitve, kot je na primer nastavitve časovnega pasu ali lastne identifikacijske kode za Windows Live. Upoštevajte napotke na zaslonu in čez nekaj trenutkov bo vse pripravljeno.

# Začetni zaslon

---

Tu se vse začne. Začetni zaslon vsebuje plošče Windows® Phone Live, povezane z aplikacijami v vašem mobilniku. Vse plošče si lahko ogledate z brskanjem navzgor ali navzdol po padajočem seznamu. S potrditvijo ustrezne plošče odprete pripadajočo aplikacijo.




# Ostanite v stiku

Prenesite v telefon svoje stike in dodajajte nove.

## Prenos vseh stikov s kartice SIM

1. Na Začetnem zaslonu potrdite ploščo People.





2. Na zavihku All plošče People potrdite **Import SIM contacts**.

Če imate kakšen račun že predhodno nastavljen, držite pritisnjeno ploščo **People** v zgornjem delu zaslona in nato potrdite **Settings**.

3. Izberite način razvrščanja in prikazovanja stikov. Nato potrdite **Import sim contacts**.

## Dodajanje novega stika

1. Na Začetnem zaslonu izberite ploščo **People**.
2. Na zavihku All potrdite tipko .
3. Vnesite podatke.
4. S potrditvijo tipke  shranite stik.


## Facebook


Ali želite imeti vedno ažurne informacije o svojih prijateljih v omrežju Facebook? Uskladite svoj telefon s Facebookom in ostanite v stiku s svojimi prijatelji. Njihovim najnovejšim posodobitvam tako lahko sledite neposredno v okviru paketa Ljudje.

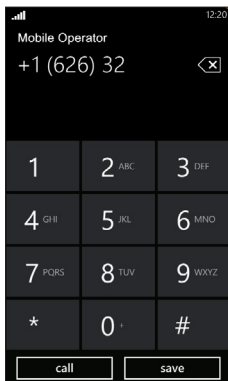


## Prvi klic

1. Na Začetnem zaslonu potrdite ploščo Telefon.






2. Potrdite .
3. Vtipkajte zeleno številko.
4. Potrdite tipko Call.



## Pošiljanje SMS sporočil

1. Na začetnem zaslonu potrdite ploščo Messaging tile.



2. Na zaslonu konverzacij potrdite .
3. Vnesite ime prejemnika.
4. Potrdite (Napiši sporočilo) .
5. Napišite sporočilo.
6. Potrdite  in pošljite sporočilo.

# Spletna povezava


Povežite se s spletom s pomočjo podatkovne ali Wi-Fi povezave.

## Uporaba podatkovne povezave

Vaš telefon se ob prvem vklopu (z vstavljenjo kartico SIM) samodejno nastavi tako, da lahko koristi podatkovno povezavo vašega mobilnega operaterja.

Če še ni nastavljen, lahko izberete **Settings > cellular** oziroma uporabite aplikacijo **Connection Setup** v seznamu aplikacij, ki vam omogoči nastavitvev podatkovne povezave vašega telefona.

## Uporaba Wi-Fi

1. Na Začetnem zaslonu izberite tipko .
2. Izberite **Settings > Wi-F**.
3. Wi-Fi povezavo vklopite s pritiskom na tipko za potrditev vklopa/odklopa Wi-Fi povezave.
4. Izberite Wi-Fi omrežje, s katerim se želite povezati.
5. Če izberete omrežje, ki je zavarovano s pomočjo WEP, vnesite ključ in izbiro potrdite s klikom na **Done**.

## Pregledovanje spletnih strani

Na Začetnem zaslonu kliknite na ploščo Internet Explorer in lahko takoj začnete brskati po spletu. S pomočjo prstnih gibov lahko pregledujete spletno stran, jo povečujete ali zmanjšujete. Obrnitev telefona na stran vam omogoči prikazovanje spletne strani po vsej površini zaslona.




# E-pošta


Preverjajte e-poštna sporočila in jih pošiljajte neposredno preko telefona.

## Dodajanje e-poštnega računa

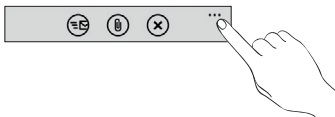
Predpostavljamo, da ste si že ob prvi nastavitvi svojega telefona nastavili Windows Live. Če pa niste, lahko Windows Live in druge e-poštne račune nastavite sledeče:



1. Na Začetnem zaslonu izberite tipko .
2. Nato izberite **Settings > email & accounts > add an account**.
3. Izberite račun, ki ga želite nastaviti.
4. Vnesite e-poštni naslov in geslo ter nato izberite **Sign in**.

## Pošiljanje elektronske pošte

1. Na Začetnem zaslonu izberite e-poštni račun, ki ga želite uporabiti za pošiljanje elektronske pošte.
2. V e-poštnem nabiralniku izberite .
3. Vnesite ime naslovnika.

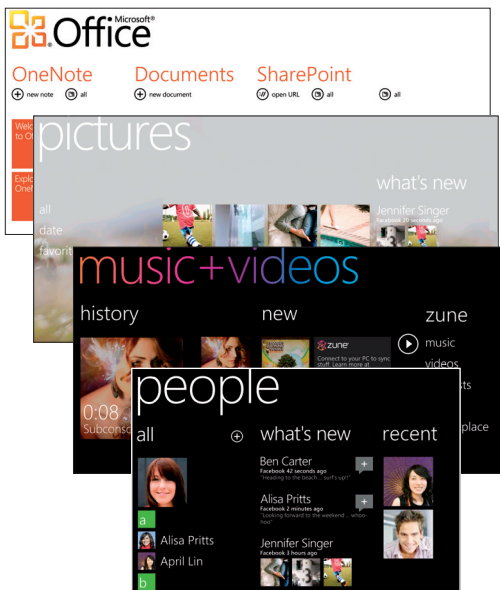
Če želite vnesti prejemnika kopij ali skritih kopij, izberite tipko ... > **Show Cc/Bcc**.



4. Vnesite zadevo. Nato kliknite na prostor pod vrstico z zadevo in napišite sporočilo.
5. S pritiskom tipke  pripnete priponko. Kot priponko lahko pošljete samo slike.
6. S pritiskom tipke  pošljete sporočilo.

# O paketih aplikacij

Poenostavite si vsakdanja opravila s pomočjo paketov aplikacij. Namesto preklapljanja med različnimi aplikacijami uporabljajte pakete, ki vam olajšajo vrsto stvari, saj združujejo medsebojno povezana opravila. Npr. v paketu Ljudje vidite ne le vse svoje stike, ampak lahko tudi preverjate posodobitve statusov svojih prijateljev v omrežju Facebook. Preizkusite v svojem telefonu še druge koristne pakete, kot je Office, Pictures, Music + Videos ipd.



## Paket HTC

---

Pridobite več od svojega mobilnika z našimi aplikacijami. Enostavno je - izberite si iz naše ponudbe paketov HTC. Predhodno nameščena aplikacija Vreme prikazuje vremensko situacijo v vašem kraju ali v mestih po vaši izbiri v obliki velikopotezne 3D animacije ter prinaša vremensko napoved za naslednje dni. Z enim samim klikom se vam odprejo različne aplikacije - od zabavnih iger vse do organizacijskih pripomočkov.




V paketih HTC najdete vrsto koristnih aplikacij. Nekatere so lahko že predhodno nameščene v vašem telefonu, če pa niso, ne obupajte, saj jih lahko prenesete s pomočjo paketov HTC v svoj mobilnik.



### Photo Enhancer

Ali vaše slike zaslužijo drobno izboljšavo? Uporabite katero od dostopnih orodij in jih polepšajte.



### Notes

Aplikacija je namenjena za vnašanje kratkih osebnih opomb, npr.: pred večerjo dvigni šopek za ženo.



### Stocks

Zdaj so vam lahko na voljo trenutni tečaji delnic, ki vas zanimajo.



### Love

Ljubi me – ali ne ljubi? Ljubi me! Poglejte, ali je oseba, ki jo ljubite, enako nastrojena kot vi.




### Flashlight

Uporabite bliskavico svojega telefona na zadnji strani aparata kot žepno svetilko.



### Calculator

Če želite računalno z osnovnimi funkcijami, držite telefon v navpični legi. Obrnite ga na stran in boste imeli računalno za zahtevnejše matematične operacije.



### Converter

Koliko funtov ima en kilogram? S pomočjo te aplikacije lahko pretvarjate ne le merske enote za težo, dolžino ali obseg, ampak tudi valute.



### Lists

Ali ste pozabili kupiti zobno kremo? Naslednjič ne boste več pozabili zahvaljujoč aplikaciji Seznam, v katero lahko vnašate stvari, ki jih morate kupiti.



### Sound Enhancer

Pridobite boljši zvok pri predvajanju video posnetkov ali poslušanju glasbe.



### Connection Setup

Nastavite podatkovno povezavo telefona po možnostih vaše kartice SIM ali mobilnega operaterja.

## Zaklepanje zaslona

---

Ali vas motijo neželeni klici iz mobilnika shranjenega v žepu? Preden vložite telefon v žep ali torbico, zaklenite zaslon in se tako izognite naključnemu tipkanju številke.

S pritiskom tipke NAPA JANJE zaklenete zaslon.

### Odklepanje zaslona

Zaslon odklenete in vklopite s pritiskom tipke NAPA JANJE ter z naslednjim premikom prsta s spodnje strani zaslona navzgor.







91H0xxxx-xxM Rev.A

htc.com

# Varnostna in regulacijska navodila

**htc**  
*quietly brilliant*

## Preberite pred uporabo naprave

---

BATERIJA V PAKETU NI POVSEM NAPOLNJENA.

NE ODSTRANITE MODULA BATERIJE, DOKLER SE TELEFON POLNI.

VELJAVNOST GARANCIJE SE UKINE, ČE APARAT RAZSTAVITE OZIROMA POSKUSITE APARAT RAZSTAVITI.

### Varovanje zasebnosti

Nekatere države zahtevajo popolno obveščenost glede snemanja pogovorov in določajo, da morate osebo, s katero govorite, obvestiti o tem, da pogovor snemate. Pri uporabi funkcije snemanja v telefonu vedno upoštevajte posamezne zakone in predpise vaše države.

### Pravne omejitve

INFORMACIJE O VREMENU, INFORMACIJE O BORZNIH TEČAJIH, PODATKI IN DOKUMENTACIJA („PRIDOBLENE INFORMACIJE“) SO POSREDOVANI »TAKO KOT SO« IN BREZ GARANCIJE ALI TEHNIČNE PODPORE. V NAJVEČJEM MOŽNEM OBSEGU, KI GA DOVOLJUJE ODLOČUJOČE PRAVO, DRUŽBA HTC IN NJENI PARTNERJI izrecno zavračajo kakršne koli garancije, najsi določene z zakonom ali kako drugače, glede pridobljenih informacij, vključno, vendar brez omejitev, s kakršnimi koli izrecno navedenimi ali domnevanimi garancijami prodaje, primernosti za določen namen, nekršitve pogodbe, kvalitete, natančnosti, celotnosti, učinkovitosti, zanesljivosti, uporabnosti. Brez omejitve zgoraj navedenega se tudi šteje, da družba HTC in njeni partnerji ne jamčijo za uporabo pridobljenih informacij ali rezultatov, ki izhajajo iz njihove uporabe, ter da te informacije uporabljate na lastno odgovornost.

## Omejitev odškodnine

---

DO NAJVEČJEGA MOŽNEGA OBSEGA, KI GA DOVOLJUJE ZAKONODAJA, DRUŽBA HTC IN NJENI PARTNERJI NISO V NOBENEM PRIMERU ODGOVORNI VAM, UPORABNIKOM, NITI TRETJI OSEBI ZA POSEBNE, NAKLJUČNE, POSREDNE ALI POSLEDIČNE ŠKODE, V KAKRŠNEM KOLI OBSEGU, KI BI LAHKO IZHAJALE IZ POGODBE ALI NJENE KRŠITVE, VKLJUČNO Z, VENDAR NE OMEJENO NA POŠKODBE, IZGUBO PRIHODKA, IZGUBO DOBREGA IMENA, IZGUBO POSLOVNIH PRILOŽNOSTI, IZGUBO PODATKOV IN DOBIČKA, NE GLEDE NA NJIHOVO PREDVIDLJIVOST OZ. NE GLEDE NA TO, ALI JE BILA DRUŽBA HTC ALI NJENI PARTNERJI OBVEŠČENA O MOŽNOSTIH TAKŠNIH ŠKOD. V NOBENEM PRIMERU CELOTNA ODGOVORNOST DRUŽBE HTC ALI NJENIH PARTNERJEV NE PRESEGA OD VAS PREJETEGA ZNESKA, IN TO NE GLEDE NA PRAVNI SISTEM, V KATEREM SE PREDMET OBTOŽBE REŠUJE. PREJ NAVEDENE INFORMACIJE NE VPLIVAJO NA ZAKONSKE PRAVICE, KI JIH NI MOGOČE OVREČI.

## Pomembne informacije o varovanju zdravja in varnostni podatki

---

Pri uporabi tega izdelka je potrebno upoštevati spodaj navedena varnostna navodila, da bi se izognili posameznim kršitvam zakonov o odgovornosti za povzročeno škodo.

Shranite si in upoštevajte vsa varnostna in delovna navodila za izdelek. Bodite pozorni na vsa opozorila v navodilih za uporabo izdelka.

Da bi se izognili nevarnosti za zdravje, kratkemu stiku, eksploziji ali poškodovanju aparata, upoštevajte naslednja varnostna navodila.

### Električna varnost

Izdelek je mogoče uporabljati samo ob napajanju iz določene baterije ali napajalne enote. Drug način je lahko nevaren in prekine veljavnost kakršni koli garanciji, ki jo ima izdelek.

### Varnostna načela za pravilno namestitve ozemljitve

**OPOZORILO:** Zaradi priključitve k nepravilno ozemljeni napravi lahko pride do kratkega stika na aparatu.

Izdelku je priložen kabel USB za priključitev k namiznemu ali prenosnemu računalniku. Pred priključitvijo izdelka k računalniku preverite, če je računalnik pravilno ozemljen. Napajalni kabel na-

miznega ali prenosnega računalnika je opremljen z ozemljitvenim prevodnikom in ozemljitvenim zatičem. Vtič mora biti priključen v ustrezno vtičnico, ki je pravilno nameščena in ozemljena v skladu z vsemi krajevnimi zakoni in uredbami.

### Varnostna načela za vir napajanja

#### ▪ Uporabljajte pravilen zunanji vir napajanja

Izdelek naj se napaja samo iz ustreznega tipa napajalnega vira, navedenega na ščitku z nazivno električno močjo. Če si glede tipa izbranega vira napajanja niste gotovi, se obrnite na pooblaščenega dobavitelja storitev ali krajevno energetska družbo. Pri izdelku, ki se napaja iz baterije ali drugega vira, si preberite ustrezne informacije v priloženih navodilih za uporabo.

Izdelek je treba uporabljati le z naslednjimi odobrenimi viri napajanja.

#### Omrežni polnilec:

HTC, model TC U250, TC E250, TC B250, TC C250, TC A250

#### ▪ Z modulom baterije ravnajte previdno

Izdelek vsebuje litijevo-ionsko-polimerno ali litijevo-ionsko baterijo. Pri nepravilnem ravnanju z modulom baterije grozi nevarnost vžiga in opeklin. Ne poskušajte odpirati ali popravljati modula baterije. Modula baterije ne razstavljajte, ne stiskajte, ne prebadajte, ne skrajšujte zunanjih stikov ali vezja, ne mečite ga v ogenj ali v vodo in ne izpostavljajte temperaturam, ki presegajo 60 °C (140 °F).



**OPOZORILO:** Pri nepravilni menjavi baterije grozi nevarnost eksplozije. Da bi znižali nevarnost nastanka požara in opeklin, baterije ne razstavljajte, ne stiskajte, ne prebadajte, ne skrajšujte zunanjih stikov, ne izpostavljajte temperaturam, ki presegajo 60 °C (140 °F), in je ne mečite v ogenj ali v vodo. Pri zamenjavi uporabljajte samo predpisan tip baterije. Uporabljene baterije reciklirajte ali jih odstranite v skladu s krajevnimi predpisi ali z referenčnim priročnikom, ki je priložen izdelku.



**OPOMBA:** Ta izdelek je treba uporabljati le z naslednjimi predpisanimi baterijami.

- HTC, model BD29100

- **Bodite še posebej previdni**
  - Hranite baterijo in aparat na suhem in izven dosega vode ali kakršnih koli tekočin, ker lahko pride do kratkega stika.
  - Hranite kovinske predmete v dovolj veliki oddaljenosti od baterije in njenih stikov, ker bi lahko prišlo do kratkega stika med delovanjem aparata.
  - Telefon naj se priključuje na izdelke, ki so označeni z logotipom USB-IF ali imajo potrjen program skladnosti z USB-IF.
  - Ne uporabljajte baterije, ki izgleda poškodovana, deformirana ali umazana, ki ima rjast plašč, ki se pregreva ali smrdi.
  - Vedno hranite baterijo izven dosega dojenčkov in malih otrok, da ne bi pogoltnili baterije. Če jo pogoltnejo, takoj poiščite zdravnika.
  - Če iz baterije uhaja tekočina:
    - Preprečite stik tekočine s kožo ali obleko. Če je že prišlo do stika, takoj izperite prizadeti del s čisto vodo in poiščite zdravniško pomoč.
    - Preprečite stik tekočine z očmi. Če pride do stika, si oči NE MANITE; takoj si jih splahnite s čisto vodo in poiščite zdravniško pomoč.
    - Pazite, da baterija, ki ji uhaja tekočina, ne bi prišla v stik z ognjem, ker grozi nevarnost vžiga ali eksplozije.

## Varnostna načela v primeru neposrednega sončnega sevanja

Izdelek hranite izven mest s prekomerno vlažnostjo in ekstremnimi temperaturami. Ne puščajte izdelka ali njegove baterije znotraj vozila ali na mestih s temperaturami, ki presegajo 60 °C (140 °F), na primer na armaturni plošči v vozilu, na okenski polici ali za steklom, ki je dalj časa izpostavljeno neposrednemu sončnemu sevanju ali močnim ultravijoličnim žarkom. Lahko pride do poškodovanja izdelka, pregretja baterije ali poškodovanja vozila.

## Nevarnost poškodb sluha



**OPOZORILO:** Uporaba slušalk in dolgotrajno poslušanje prekomerno glasne glasbe lahko povzroči dolgotrajne poškodbe sluha.

**OPOMBA:** Za Francijo so bile odprte slušalke (navedeno spodaj) za uporabo s tem aparatom testirane in odgovarjajo zahtevam za nivo zvočnega pritiska, ki jih določa norma NF EN 50332-1:2000 ali NF EN 50332-2:2003 v skladu z določbo za Francijo L. 5232-1.

- Slušalke, ki jih je izdelala družba HTC, model HS G400.

## Varnost v letalu

Zaradi potencialnega motenja navigacijskega sistema in njegove komunikacijske mreže, ki ga lahko povzroči ta izdelek, je uporaba funkcije telefona tega aparata na palubi letala v večini držav nezakonita. Če želite uporabljati ta aparat na palubi letala, ne smete pozabiti izključiti telefona s preklopom na način Letalo.

## Omejitev uporabe v nevarnem okolju

Ne uporabljajte tega izdelka pri bencinskih črpalkah, v skladiščih goriva, kemičnih tovarnah ali na mestih, kjer poteka streljanje, ali na mestih s potencialno eksplozivnim okoljem, na primer na mestih, kjer poteka črpanje goriva, v skladiščih goriva, v podpalubju ladij, v kemičnih tovarnah, v napravah za prevoz ali shranjevanje goriva ali kemikalij in v prostorih, v katerih so v zraku vsebovane kemikalije ali delčki, kot so ostružki, prah ali delčki kovine. Vedno se morate zavedati, da lahko iskre v takšnem okolju povzročijo eksplozijo ali požar, kar lahko ogroža zdravje ali povzroči celo smrt.

## Eksplozivno okolje

Če se nahajate v okolju, kjer grozi nevarnost eksplozije ali se nahajajo gorljivi materiali, bi moral biti aparat izključen, njegov uporabnik pa bi moral ravnati v skladu z vsemi navodili in označitvami. Iskre, ki nastanejo na takšnih mestih, lahko povzročijo požar ali eksplozijo in telesno ali celo smrtno poškodbo. Priporočamo uporabnikom, da tega aparata ne uporabljajo na mestih za poljenje goriva, kot so servisne postaje in bencinske črpalke. Uporabnik ne bi smel pozabiti na upoštevanje omejitev, ki se tičejo uporabe visokofrekvenčnih naprav v skladiščih goriva, kemičnih tovarnah ali na mestih, kjer poteka streljanje. Prostori s potencialnim eksplozivnim okoljem so pogosto, ampak ne vedno, jasno označena. Mednje sodijo prostori, kjer poteka črpanje goriva, podpalubje ladij, naprave za prevoz ali shranjevanje goriva ali kemikalij in prostori, v katerih so v zraku vsebovane kemikalije ali delčki, kot so ostružki, prah ali delčki kovine.

## Varnost cestnega prometa

Da znižate tveganje prometne nesreče, morate nenehno posvečati pozornost vodenju vozila. Uporaba telefona med vožnjo (tudi z napravo za prostoročno telefoniranje) preusmerja pozornost drugam in povečuje nevarnost nesreče. Treba je upoštevati lokalne zakone in predpise, ki omejujejo uporabo brezžičnih naprav med vodenjem vozila.

## Vpliv visokofrekvenčnih polj

Posameznikom, ki jih skrbi omejitev vpliva visokofrekvenčnih polj, Svetovna zdravstvena organizacija (WHO) daje naslednje nasvete:

Preventivni ukrepi: Sedanje znanstvene informacije ne dokazujejo, da bi bilo potrebno posebej preventivno ukrepati pri uporabi mobilnih telefonov. Če so posamezniki zaskrbljeni, lahko omejijo izpostavljanje samega sebe ali svojih otrok visokofrekvenčnim signalom tako, da skrajšajo dolžino telefonskih klicev oziroma uporabljajo napravo za prostoročno telefoniranje, da bi bili mobilni telefoni v večji oddaljenosti od glave in telesa.

Več podatkov o tej temi lahko dobite na domačih spletnih straneh WHO <http://www.who.int/peh-emf> Who Fact sheet 193: junij 2000.

## Varnostna načela za izpostavljanje visokofrekvenčnemu sevanju

- Ne uporabljajte telefona v bližini kovinskih konstrukcij (na primer jeklenih konstrukcij stavb).
- Ne uporabljajte telefona v bližini virov močnega elektromagnetnega polja, na primer mikrovalovne pečice, zvočnikov, televizorjev in radijskih sprejemnikov.
- Uporabljajte samo originalno opremo, ki jo priporoča proizvajalec, ali opremo, ki ne vsebuje nobenih kovin.
- Z uporabo neoriginalne opreme, ki je ne priporoča proizvajalec, lahko prekršite krajevne smernice za izpostavljanje visokofrekvenčnemu sevanju, ki se mu je potrebno izogibati.

## Vpliv visokofrekvenčnih signalov

Aparat vsebuje visokofrekvenčni sprejemnik in oddajnik. Če je aparat vklopljen, sprejema in oddaja visokofrekvenčno energijo. Če komunicirate s pomočjo svojega telefona, sistem, ki upravlja vaš telefonski klic, regulira nivo moči, na katerem vaš telefon oddaja.

Izhodna moč sevanja je znatno nižja kot mednarodne omejitve za izpostavljanje učinkovanju visokih frekvenc. Te omejitve so sestavni del celotnih smernic in določajo dovoljene nivoje visokofrekvenčnega sevanja za prebivalstvo. Te smernice temeljijo na varnostnih normah, ki so jih določili mednarodni normativni organi:

- Ameriški državni inštitut za standardizacijo (ANSI) IEEE. C95.1-1992
- Nacionalni svet za meritve in varovanje pred sevanjem (NCRP). Poročilo 86. 1986
- Mednarodna komisija za varovanje pred neioniziranim sevanjem (ICNIRP) 1996



- Ministrstvo za zdravje (Kanada), Varnostni predpis št. 6. Te norme vključujejo precejšnjo mero varnosti, ki je predvidena za zagotovitev varnosti vseh oseb ne glede na starost ali zdravstveno stanje.

Vaš mobilni aparat je zasnovan tako, da ne presega omejitev za izpostavljanje radijskim valovom, ki jih priporočajo mednarodne smernice. Te smernice je izoblikovala neodvisna znanstvena organizacija ICNIRP in vsebujejo mero varnosti, ki je potrebna za zagotovitev varnosti vseh oseb, ne glede na starost ali zdravstveno stanje.

V teh smernicah se uporablja merska enota SAR (Specific Absorption Rate, specifična mera absorpcije). Omejitev SAR za mobilne aparate je 2 W/kg in najvišja vrednost SAR za te aparate na podlagi testov pri ušesu je bila 0,659 w/kg@10g\*.

Glede na to, da mobilni aparati ponujajo vrsto funkcij, se lahko uporabljajo tudi v drugih legah, na primer na telesu, kot je opisano v teh navodilih\*\*.

Glede na to, da se SAR meri s pomočjo najvišje oddajane moči aparata, je dejanska vrednost SAR tega delujočega aparata tipično pod vrednostjo, navedeno zgoraj. To je posledica avtomatskih sprememb nivoja moči aparata, da bi se zagotovilo, da aparat uporablja le minimalno moč, potrebno za komunikacijo z omrežjem.

\*Testi se izvajajo v skladu z normo IEC PT62209-1

\*\*Prosimo, da preberete naslednji odstavek o vplivu delovanja na telo. Enako kot pri drugih mobilnih radijskih napravah velja, da je zavoljo zadovoljive funkcije aparata in varnosti oseb priporočeno, naj se med delovanjem aparata antena ne nahaja v neposredni bližini kakršnega koli dela človeškega telesa.

Ta aparat ima notranjo anteno. Uporabljajte samo priloženo notranjo anteno. Pri uporabi nepriporočene ali spremenjene antene lahko pride do znižanja kakovosti pogovora in poškodbe telefona ter s tem do izgube funkcionalnosti in prekoračitve priporočenih omejitev nivoja SAR; poleg tega se s tem lahko kršijo krajevni predpisi, veljavni v posamezni državi.

Za zagotovitev optimalnega delovanja telefona in zagotovilo tega, da izpostavljenost človeškega organizma visokofrekvenčnemu sevanju ne preseže vrednosti, ki so določene v posameznih normah, aparat vedno uporabljajte samo v običajnem položaju. Kadar telefonirate, se po nepotrebnem ne dotikajte delov antene oziroma je ne prijemajte. Stik s površino antene lahko poslabša kvaliteto pogovora in povzroči, da bo aparat deloval na višjem nivoju moči, kot je potrebno. S preprečevanjem kontakta s površino antene, ko je telefon V RABI, boste dosegli optimalno delovanje antene in življenjsko dobo baterije.

Skladnost z nivoji SAR med delovanjem aparata, ki je pritrjen na telesu, je omejena le za sponke na pas, ovoje ali podobno dodatno opremo, ki ne vsebuje nobenih kovinskih delov in zagotavlja minimalno razdaljo 1,5 cm med aparatom in telesom uporabnika.

Pri neupoštevanju teh navodil lahko izpostavljanje visokofrekvenčnim signalom preseže pripadajoče omejitve.

### **Podatki o specifični meri absorpcije**

0,659 w/kg@10g (glava), 1,21 w/kg @10g (telo) \*

\* **OPOMBA:** Vrednost 10 g SAR se meri pri GSM/GPRS/EGPRS 900/1800 MHz in WCDMA/HSPA pas I in pas VIII. Vrednost SAR za telo 1,21 w/kg @10g je bila testirana tako, da je bila zadnja stran aparata v ovoju v oddaljenosti 1,5 cm od telesa.

### **Motnje v vozilih**

Prosimo, da upoštevate, da glede na morebitno motenje elektronskih aparatov nekateri proizvajalci vozil prepovedujejo uporabo mobilnih telefonov v svojih vozilih, če v notranjosti ni nameščena naprava za prostoročno telefoniranje z zunanjo anteno.

### **Motenje funkcij medicinskih naprav**

Ta izdelek lahko povzroči napačno delovanje medicinskih naprav. V večini bolnišnic in zdravstvenih zavodov je uporaba tega aparata prepovedana.

Če uporabljate kakršno koli drugo medicinsko napravo, se obrnite na izdelovalca te naprave in se pozanimajte, ali je dovolj zaščitena proti zunanjemu visokofrekvenčnemu sevanju. Pri pridobivanju teh informacij vam lahko pomaga zdravnik.

V zdravstvenih zavodih, kjer se nahajajo tovrstna navodila, morate telefon izklopiti. V bolnišnicah in zdravstvenih zavodih se lahko uporabljajo naprave, ki so občutljive na zunanje visokofrekvenčno sevanje.

### **Slušni aparati**

Nekateri digitalni brezžični telefoni lahko povzročijo motenje nekaterih slušnih aparatov. V primeru takšnega motenja se obrnite na ponudnika storitev ali se obrnite na potrošniški servisni telefon in povprašajte o alternativah.

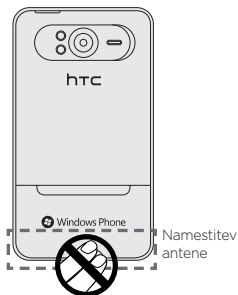
### **Neionizirano sevanje**

Aparat ima notranjo anteno. Zaradi zagotovitve varnega delovanja in oddajanja sevanja bi moral biti ta aparat uporabljan samo v obi-

čajnem položaju. Enako kot pri drugih mobilnih radijskih napravah velja, da je z avtorizirane funkcije aparata in varnosti oseb priporočeno, naj se med delovanjem aparata antena ne nahaja v neposredni bližini kakršnega koli dela človeškega telesa.

Uporabljajte samo priloženo notranjo anteno. Pri uporabi neprilagojene ali spremenjene antene lahko pride do znižanja kakovosti pogovora in poškodbe telefona ter s tem do izgube funkcionalnosti in prekoračitve priporočenih omejitev nivoja SAR; poleg tega se s tem lahko kršijo krajevni predpisi, veljavni v posamezni državi.

Za zagotovitev optimalnega delovanja telefona in zagotovilo tega, da izpostavljenost človeškega organizma visokofrekvenčnemu sevanju ne preseže vrednosti, ki so določene v posameznih normah, aparat vedno uporabljajte samo v običajnem položaju. Stik s površino antene lahko poslabša kvaliteto pogovora in povzroči, da bo aparat deloval na višjem nivoju moči, kot je potrebno. S preprečevanjem kontakta s površino antene, ko je telefon V RABI, boste dosegli optimalno delovanje antene in življenjsko dobo baterije.



## Električna varnost

- **Dodatna oprema**
  - Uporabljajte samo odobreno dodatno opremo.
  - Dodatne opreme ne priključujte na nezdružljive izdelke ali nezdružljivo dodatno opremo.
  - Pazite, da kovinski predmeti, na primer kovanci ali obroči za ključe, ne pridejo v stik s sponkami baterije oziroma ne povzročijo kratkega stika.
- **Priključitev na vozilo**  
Posvetujte se s strokovnjakom, če želite medmrežje telefona povezati z električnim sistemom vozila.
- **Pokvarjeni in poškodovani izdelki**
  - Ne poskušajte razstavljati telefona ali njegove dodatne opreme.
  - Servisna dela ali popravila na telefonu ali njegovi dodatni opremi mora izvajati samo usposobljeno osebje.

## Splošna varnostna načela

Samo vi sami ste odgovorni za to, kako telefon uporabljate, ter za posledice njegove uporabe. Če je uporaba telefona prepovedana, ga morate vedno izklopiti. Uporaba telefona je podvržena varnostnim ukrepom, namenjenim za zaščito uporabnikov in njihovega okolja.

### ▪ Aparata ne izpostavljajte prekomernemu tlaku

Ne pritiskajte prekomerno na zaslon in aparat, saj tako preprečite njuno poškodovanje. Preden se usedete, vzemite aparat iz zadnjega žepa hlač. Priporočamo vam tudi, da aparat shranite v varovalnem ovitku in uporabljate za krmiljenje samo pero ali prste. Zaslona, ki je počil zaradi napačne uporabe, ne krije garancija.

### ▪ Aparat se po dolgoročni uporabi segreva

Po dolgotrajni uporabi aparata, na primer po telefoniranju, polnjenju baterije ali brskanju po spletu, se lahko začne aparat segrevati. V večini primerov je to stanje normalno, zato tega ne gre smatrati za problem.

### ▪ Posvetite pozornost servisnim oznakam

Razen v primerih, ki so razloženi drugje v navodilih za upravljanje ali servisnih navodilih, nikoli ne popravljajte aparata sami. Popravila v notranjem delu izdelka bi moral izvesti samo pooblaščen servisni tehnik ali dobavitelj.

### ▪ Varujte telefon

- S telefonom in dodatno opremo vedno ravnajte skrbno in ju hranite na čistem in brezprašnem mestu.
- Telefona ali njegove dodatne opreme ne izpostavljajte odprtemu ognju ali gorečim tobačnim izdelkom.
- Telefona ali njegove dodatne opreme ne izpostavljajte tekočinam, vlažnemu okolju niti visoki vlagi.
- Telefona ali njegove dodatne opreme ne puščajte pasti na tla, ga ne mečite oziroma ne pregibajte.
- Za čiščenje telefona in njegove dodatne opreme ne uporabljajte agresivnih kemičnih snovi, detergentov niti razpršil.
- Telefona ali njegove dodatne opreme ne prekrivajte z barvo.
- Telefona ali njegove dodatne opreme ne poskušajte razstavljati, saj to lahko opravlja samo pooblaščen osebje.
- Telefona ali njegove dodatne opreme ne izpostavljajte ekstremnim temperaturam, najmanj -20 in največ 50 stopinj Celzija.
- Pri odstranjevanju elektronskih izdelkov postopajte v skladu s krajevnimi predpisi.
- Telefona ne nosite v zadnjem žepu, saj bi se lahko prelomil, ko bi se usedli.

▪ **Poškodovanja, ki zahtevajo popravilo**

V naslednjih primerih izključite izdelek iz vtičnice in poiščite pooblaščenega servisnega tehnika ali dobavitelja za strokovno popravilo:

- Izdelek je bil poškropljen s tekočino ali je vanj padel kakšen predmet.
- Izdelek je bil izpostavljen dežju ali vodi.
- Izdelek je padel na tla.
- Očitni so znaki pregretja izdelka.
- Izdelek kljub upoštevanju navodil za uporabo ne deluje normalno.

▪ **Preprečite delovanje toplote**

Izdelek ne sme biti nameščen v bližini vira toplote, kot so radiatorji, akumulatorji toplote, pečice ali druge naprave (vključno z ojačevalniki), ki oddajajo toploto.

▪ **Preprečite delovanje vlage**

Izdelka nikoli ne uporabljajte v vlažnem okolju.

▪ **Preprečite uporabo aparata po ekstremnih toplotnih spremembah**

Če prenašate aparat med okolji z ekstremnimi razlikami v temperaturi in nivoji vlažnosti, se lahko na površini aparata ali v njegovi notranjosti kondenzira voda. Da bi omejili poškodbe aparata, pred uporabo počakajte, da vlaga izpari.

**OPOZORILO:** Pri prenašanju aparata iz okolja z nizko temperaturo v toplejše okolje ali obratno pred prižigom aparata počakajte, dokler se aparat ne prilagodi na temperaturo okolja.

▪ **Preprečite vstop tujih predmetov v izdelek**

Nikoli ne vstavljajte kakršnih koli tujih predmetov v reže ali druge odprtine izdelka. Reže in odprtine so namenjene za prezračevanje. Te odprtine ne smejo biti na noben način blokirane ali prekrite.

▪ **Varnostni mehi**

Telefona ne nameščajte v prostor pred varnostnim mehoma niti v prostor učinkovanja varnostnega meha. Telefon shranite na varno mesto, preden z vozilom krenete na pot.

▪ **Dodatki za pritrjevanje**

Ne uporabljajte izdelka na nestabilni mizi, na vozičku, stojalu, trinožniku ali nosilcu. Kakršna koli pritrditev izdelka bi morala odgovarjati navodilom proizvajalca, pri čemer morate uporabiti pritrjevalne dodatke, ki jih priporoča proizvajalec.

▪ **Izogibajte se nestabilni pritrditvi**

Izdelka ne namestite na nestabilno podlogo.

- **Izdelek uporabljajte le z odobreno opremo.**

Ta izdelek bi se moral uporabljati samo z osebnimi računalniki in izbrano opremo, ki je označena kot primerna za uporabo s tem aparatom.

- **Nastavitev glasnosti**

Pred uporabo slušalk ali druge zvočne opreme znižajte glasnost aparata.

- **Čiščenje**

Pred čiščenjem izdelka ga morate izključiti iz električne napetosti. Ne uporabljajte tekočih ali razpršilnih detergentov. Za čiščenje uporabljajte vlažno krpo, ampak za čiščenje zaslona LCD NIKOLI ne uporabljajte vode.

- **Mali otroci**

Telefona ali njegove dodatne opreme ne puščajte v doseg malih otrok in jim ne dovolite, da bi se z njimi igrali. Lahko bi poškodovali sebe ali druge osebe oziroma bi lahko telefon nehote poškodovali. Telefon vsebuje majhne delčke z ostrimi robovi, ki lahko povzročijo poškodbe ali se lahko ločijo od aparata in pomenijo tveganje zadužitve.

- **Poškodbe povzročene s ponavljajočimi se gibi**

Da omejite tveganja RSI pri pisanju sporočil ali igranju iger na vašem telefonu:

- Telefona ne držite krčevito
- Tipke pritiskajte zlahka
- Uporabljajte posebne funkcije telefona, ki zmanjšujejo število tipk, ki jih je treba pritisniti, na primer šablone sporočil in predvidevanje besed.
- Privoščite si več odmorov, da se lahko pretegnete in sprostite.

- **Delujoče strojen naprave**

Da zmanjšate tveganje nesreče, posvetite pozornost delujoči strojni napravi.

- **Elektrostatična razelektritev**

Ne dotikajte se kovinskih stikov SIM kartice.

- **Prevelik hrup**

Ta telefon lahko ustvarja precejšnji hrup, ki lahko poškoduje vaš sluh.

- **Klicanje v sili**

Ta telefon, podobno kot drugi brezžični telefoni, izkorišča radijske signale, ki ne morejo zagotoviti povezave v vseh pogojih. Pri klicanju v sili se torej ne morete popolnoma zanesti na noben brezžični telefon.

## Identifikacija za kontrolne organe

---

Za namene kontrolne identifikacije ima ta izdelek določeno številko modela **PD29100**.

Za zagotovitev trajne zanesljivosti in varne uporabe aparata uporabljajte z izdelkom **PD29100** samo spodaj navedeno opremo.

Baterija ima dodeljeno številko modela **BD29100**.

**OPOMBA:** Ta izdelek je namenjen za uporabo skupaj s priporočenim omejenim virom napajanja razreda 2 z enosmerno napetostjo 5 V in z virom napajanja, ki ima največ 1 A.

### Obvestilo Evropske unije

Izdelki z oznako CE so v skladu z zahtevki smernice R&TTE (99/5/EC), smernice EMC (2004/108/EC) in smernice o nizki napetosti (2006/95/EC), ki jih je izdala Komisija Evropske skupnosti.

Pogoj za skladnost s temi smernicami je upoštevanje naslednjih evropskih norm (v oklepajih so navedene ustrezne mednarodne norme).

- EN 50360
- EN 62209-1
- EN 62311
- IEC 62209-2
- EN 60950-1
- EN 50332-1
- EN 301 489-1
- EN 301 489-3
- EN 301 489-7
- EN 301 489-17
- EN 301 489-24
- EN 301 511
- EN 301 908-1
- EN 301 908-2
- EN 300 328
- EN 300 440-1
- EN 300 440-2



Ta aparat se lahko uporablja v naslednjih državah:							
AT	BE	BG	CH	CY	CZ	DE	DK
EE	ES	FI	FR	GB	GR	HU	IE
IT	IS	LI	LT	LU	LV	MT	NL
NO	PL	PT	RO	SE	SI	SK	TR

## Varnostne informacije Telecommunications & Internet Association (TIA)

### Srčni spodbujevalniki

Asociacija Health Industry Manufacturers Association priporoča ohranjanje minimalne razdalje 15 cm (6 palcev) med priročnim brezžičnim telefonom in srčnim spodbujevalnikom, da ne bi prihajalo do morebitnih motenj srčnega spodbujevalnika. Ta priporočila so v skladu z neodvisnimi raziskavami in priporočila jih tudi program Wireless Technology Research.

Osebe s srčnimi spodbujevalniki bi morale upoštevati naslednja navodila:

- Prižgan telefon držite VEDNO v minimalni oddaljenosti 15 cm (6 palcev) od srčnega spodbujevalnika.
- Ne nosite telefona v prsnem žepu.
- Uporabljajte uho na obratni strani, kot imate srčni spodbujevalnik, da bi zmanjšali možnost motenja. V primeru najmanjšega suma, da prihaja do motenj, telefon takoj izključite.

### Slušni aparati

Nekateri digitalni brezžični telefoni lahko povzročijo motenje nekaterih slušnih aparatov. V primeru takšnega motenja se obrnite na ponudnika storitev ali se obrnite na potrošniški servisni telefon in povprašajte o alternativah.

### Opozorila OEEZ

Smernica Evropskega parlamenta in Sveta o odpadni električni in elektronski opremi (OEEZ), ki je postala veljavna 13. februarja 2003, predstavlja pomembno spremembo v ravnanju z električnimi napravami po zaključku njihove življenjske dobe.

Cilj te smernice je predvsem preprečitev nastanka OEEZ in nadalje podpora ponovne uporabe, reciklaže in drugih oblik obnove tega odpada ter s tem znižanje njegovega obsega.





Logotip OEEZ (prikazan na levi) na izdelku ali na njegovi embalaži pomeni, da se tega izdelka ne sme vreči v običajen koš za komunalne odpadke. Odgovorni ste za odstranitev celotne odpadne električne ali elektrotehnične naprave na točno določenih zbirnih mestih, ki so namenjena za reciklažo tega nevarnega odpada. Z ločenim zbiranjem in redno reciklažo odpadne električne ali elektrotehnične naprave lahko prispevamo k varovanju naravnih virov. Z redno reciklažo odpadne električne in elektronske opreme se hkrati varuje tudi človeško zdravje in okolje. Nadaljnje informacije, ki se tičejo odstranjevanja in reciklaže odpadnih električnih in elektrotehničnih naprav ter zbirnih mest boste pridobili na mestni upravi, pri službi za odstranjevanje komunalnega odpada, v trgovini, kjer ste aparat kupili, ali pri njegovem proizvajalcu.

#### **Skladnost z zahtevami smernice RoHS**

Ta izdelek je skladen z zahtevami smernice Evropskega parlamenta in Sveta 2002/95/EC z dne 27. januarja 2003 o omejitvi uporabe nekaterih nevarnih snovi v električnih in elektrotehničnih napravah (RoHS) in njenimi spremembami.

CE 0700 !

**IZJAVO O SKLADNOSTI**

Namenjeno za EU

Za aparat:

Windows Phone

(Opis izdelka)

HTC HD7

(Ime izdelka za nemene trženja)

PD29100

(Ime izdelka)

HTC Corporation

(Proizvajalec)

No.23, Xinghua Rd., Taoyuan City, Taoyuan County 330, Taiwan

(Naslov proizvajalca)

Izjavljamo, da je aparat skladen z obveznimi zahtevki 3. člena smernice R&TTE 1999/5/EC, če se uporablja v skladu s svojim namenom in se upošteva naslednje norme:

**1. Zdravje (3.1.a člen smernice R&TTE)**

Veljavne norme: EN50360:2001/EN 62209-1:2006/ EN62311: 2010/ IEC 62209-2: 2010

**2. Varnost (3.1.a člen smernice R&TTE)**

Veljavne norme: EN60950-1:2006+A11:2009, EN50332-1

**3. Elektromagnetna združljivost (3.1.b člen smernice R&TTE)**

Veljavne norme: EN 301 489-1 V1.8.1/-3 V1.4.1/-7 V1.3.1/-17 V2.1.1 /-24 V1.4.1

**4. Učinkovito izkoriščanje radiofrekvenčnega spektra (3.2 člen smernice R&TTE)**

Veljavne norme: EN 301 511 V9.0.2/EN 301 908-1 V3.2.1/-2 V4.2.1/ EN 300 328 V1.7.1 /  
EN 300 440-1 V1.5.1/-2 V1.3.1

Odgovorna oseba za to izjavo:

Ivan Li

(Ime in podpis)

Vodja projekta

(Položaj/naslov)

Taiwan

8. 9. 2010

(Kraj)


(Datum)



91H0xxxx-xxM Rev.A

[htc.com](http://htc.com)

Vaš telefon **HTC** HD7  
Uputstvo



**htc**  
*quietly brilliant*

# Molimo Vas da prvo pročitate slijedeće upute.

## Napunite bateriju

Baterija Vašeg telefona još nije napunjena. Prilikom punjenja baterije telefona važno je da istu ne vadite. Time biste mogli oštetiti telefon. Ne pokušavajte ni rastavljati telefon. (U obratnom slučaju jamstvo prestaje važiti.)

## Odaberite prigodnu tarifu

Vaš telefon može veoma brzo koristiti veliku širinu pojasa Internet veze. Veoma preporučujemo da prije nego što počnete koristiti telefon, raspravite sa svojim mobilnim operatorom o svojoj tarifi za prijenos podataka.

## Utvrđite informacije o zakonima o zaštiti privatnosti

Neke zemlje imaju stroge zakone o tome, kako i kada možete snimati telefonske razgovore. Korisno je utvrditi zakone koji važe u zemlji gdje koristite funkciju snimanja govora, koju Vaš telefon nudi.

## I na kraju nekoliko važnih informacija od našeg pravnog odjela (OGRANIČENJE ODŠTETE)

U najvećoj mogućoj širini koju dozvoljava nadležno pravo, društvo HTC niti njegova partnerska društva ni u kojem slučaju ne snose odgovornost prema Vama niti prema trećoj osobi za posebne, slučajne, neizravne ili slijedne naknade štete ili naknade štete sa represivnom funkcijom bilo koje vrste, a koje štete su nastale u svezi ugovora ili povrede istog, uključujući, međutim ne ograničavajući se na ozljede, gubitak zarade, gubitak dobrog ugleda, gubitak poslovnih prilika, gubitak podataka i/ili dobiti bez obzira na mogućnost pretpostavljanja istih ili bez obzira na to, da li su društvo HTC ili njegova partnerska društva obaviješteni o mogućnosti nastanka takvih šteta. A ni u kojem slučaju ukupna odgovornost društva HTC ili njegovih partnerskih društava neće prekoračiti iznos koji je primljen od Vas, i to bez obzira na pravnu teoriju po kojoj se isto potraživanje podnosi. Gore navedene informacije nisu od utjecaja na zakonska prava kojih se nije moguće odreći.

# Seznamte se s telefonom



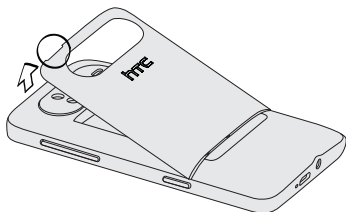
# Prije uključjenja telefona

---

Pripremite telefon prije nego što pritisnete tipku NAPAJANJE.

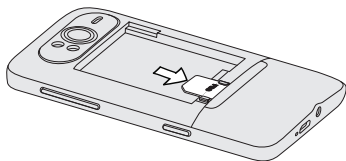
## Skidanje stražnjeg poklopca

1. Čvrsto uhvatite telefon prednjom stranom prama dolje.
2. Palcem ili drugim prstom podignite stražnji poklopac pomoću malog otvora u gornjem dijelu telefona.




## Umetanje SIM-kartice

1. Ubacite SIM-karticu pozlaćenim kontaktima prema dolje i odsjećenim kutom prema vani.
2. Gurnite SIM-karticu unutra do kraja.



## Umetanje baterije

Bateriju umetnite tako da njezini mjedeni kontakti budu okrenuti prema konektorima u prostoru koji je namijenjen za bateriju, te istu blago pritisnite na mjesto.

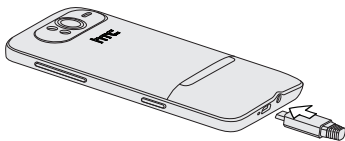


## Vraćanje stražnjeg poklopca

1. Prvo osigurajte donji dio stražnjeg poklopca tako što ćete izbočine na stražnjem poklopcu ubaciti u otvore u prostoru koji je namijenjen za bateriju.
2. Bočne strane i gornji dio stražnjeg poklopca pritisnite prema dolje. Poklopac će škljocnuti, što signalizira da je upao na svoje mjesto.

## Punjenje baterije

Za punjenje telefona koristite isporučeni mrežni adapter i USB kabl.





# Postavke telefona

---


Kada prvi put uključite telefon, bit ćete pozvani da provedete neke postavke, kao što je unošenje vremenske zone ili svog identifikacijskog koda za Windows Live. Postupajte prema uputama na zaslonu i to će trajati samo nekoliko trenutaka.

# Početni zaslon

---

Tu sve počinje. Početni zaslon sadrži panele Windows® Phone Live, spojene sa aplikacijama u Vašem mobitelu. Sve panele možete razgledati tako što ćete listati gore i dolje. Dodirnite panel radi pokretanja odgovarajuće aplikacije.

Više informacija o Početnom zaslonu i njegovim mogućnostima možete naći u Početnom priručniku koji je sastavni dio isporuke.




# Ostanite u dodiru

Prenesite svoje kontakte u telefon i dodajte nove.

## Import svih kontakata sa SIM-kartice

1. Na Početnom zaslonu dodirnite panel People.





2. Na kartici All panela People izaberite **Import SIM contacts**.

Ako je neki od računa već zadan, pritisnite i podržite panel **People** u gornjem dijelu zaslona, te dodirnite **Settings**.

3. Odaberite način na koji želite da se kategoriziraju i prikazuju kontakti, te dodirnite **Import sim contacts**.

## Unošenje novog kontakta


1. Na Početnom zaslonu dodirnite panel **People**.
2. Na kartici All pritisnite tipku .
3. Zadajte informacije.
4. Dodirnite tipku  radi spremanja kontakta.

## Facebook

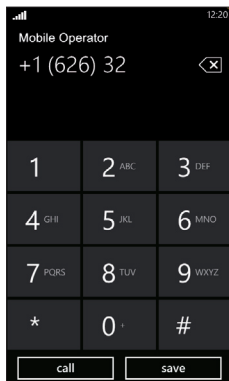
Da li želite uvijek imati aktualne informacije glede Vaših prijatelja na Facebook-u? Sinkroniziranje s Facebook-om će Vam omogućiti da budete u kontaktu s Vašim prijateljima, te da primete njihova ažuriranja izravno u paketu Ljudi. Više informacija možete naći u Početnom priručniku koji je sastavni dio isporuke.

## Prvi govor

1. Na Početnom zaslonu dodirnite panel Telefon.






2. Dodirnite .
3. Zadajte željeni broj.
4. Dodirnite tipku Call.



## Slanje tekstualnih poruka

1. Na Početnom zaslonu dodirnite panel Messaging tile.



2. Na zaslonu konverzacija dodirnite .
3. Unesite ime primatelja.
4. Dodirnite (Kreiraj poruku) .
5. Napišite poruku.
6. Dodirnite  radi slanja poruke.

# Povezivanje na Internet


Povežite se na internet pomoću podatkovne veze ili Wi-Fi veze.

## Korištenje podatkovne veze

Kada prvi put uključite telefon (sa umetnutom SIM-karticom), Vaš telefon će se automatski podesiti tako, da može koristiti podatkovnu vezu Vašeg mobilnog operatora.

Ako nije podešena, možete prijeći na **Settings > cellular** ili uporabiti aplikaciju **Connection Setup** iz popisa aplikacija, a koja će Vam omogućiti da podesite podatkovnu vezu Vašeg telefona.

## Korištenje Wi-Fi veze

1. Na Početnom zaslonu pritisnite .
2. Izaberite **Settings > Wi-Fi**.
3. Uključite Wi-Fi tako, što ćete označiti polje koje potvrđuje uključenje/isključenje Wi-Fi veze.
4. Dodirnite Wi-Fi mrežu na koju se želite povezati.
5. Ako odaberete mrežu zaštićenu pomoću tehnologije WEP, unesite ključ i potvrdite izbor tako, što ćete dodirnuti **Done**.

## Razgledanje internet stranica

Na Početnom zaslonu dodirnite panel Internet Explorer i možete surfati po internetu. Pomoću gestikulacije prstiju razgledajte stranicu ili koristite približavanje i udaljavanje stranice. Ako okrenete telefon na bočnu stranu, možete prikazati stranicu preko cijeloga zaslona.




# Email

---


Čitajte i šalјite email poruke izravno u telefonu.

## Dodavanje email računa

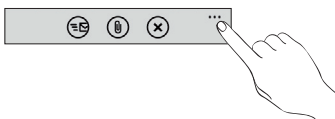
Vjerojatno ste prilikom prvih postavki telefona postavili Windows Live. Ako ne, Windows Live i sve ostale email račune možete postaviti na slijedeći način.



1. Na Početnom zaslonu pritisnite tipku .
2. Dalje izaberite **Settings > email & accounts > add an account.**
3. Odaberite račun koji želite postaviti.
4. Unesite email adresu i lozinku, te dodirnite **Sign in.**

## Slanje email poruke

1. Na Početnom zaslonu odaberite email račun koji želite uporabiti za slanje email-a.
2. U direktoriju Primljeno email računa dodirnite .
3. Unesite primatelja.

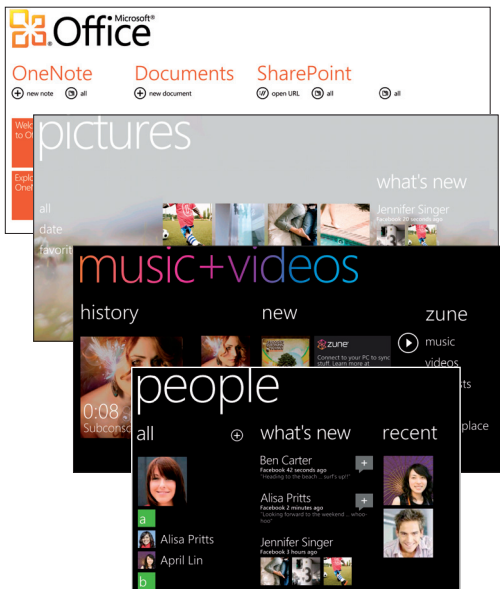
Ako želite zadati primatelja kopije ili skrivene kopije, dodirnite ... > **Show Cc/Bcc.**



4. Unesite predmet. Nakon toga dodirnite prostor ispod reda sa predmetom i napišite poruku.
5. Dodirnite tipku  ako želite unijeti prilog. Kao prilog možete slati samo fotografiju.
6. Dodirnite tipku  radi slanja poruke.

# O paketima aplikacija

Olakšajte svoje svakodnevne radnje pomoću paketa aplikacija. Umjesto pokretanja i zatvaranja raznovrsnih aplikacija koristite pakete koji će Vam olakšati niz djelatnosti zahvaljujući spajanju povezanih radnji. Primjerice u paketu Ljudi ne samo da vidite sve svoje kontakte, već možete i kontrolirati i ažuriranja statusa svojih prijatelja na Facebook-u. Isprobajte u svom mobitelu druge korisne pakete, kao što su Office, Pictures, Music + Videos i dr.



## Paket HTC

---

Dobijte od svog mobitela još više zahvaljujući našim aplikacijama. Dovoljno je izabrati iz naše ponude paketa HTC. Već instalirana aplikacija Klima pokazuje vrijeme u Vašem mjestu ili u gradovima prema vašem izboru u bogatoj 3D animaciji, te vremensku prognozu za naredne dane. Jednim dodirnom možete dobiti razne aplikacije - od zabavnih igara do organizacijskih alata.




U paketima HTC ćete naći veliki broj korisnih aplikacija. Neke od njih već mogu biti instalirane u Vašem mobitelu, a ako nisu, ne brinite, pošto ih možete preuzeti u mobitel pomoću paketa HTC.



### Photo Enhancer

Da li Vaše fotografije trebaju uljepšati? Uporabite neki od dostupnih alata i poboljšajte ih.



### Notes

Aplikacija koja je namijenjena za pisanje kratkih osobnih bilješki, primjerice prije večere podići buket za ženu.



### Stocks

Imajte na raspolaganju aktualne tečajeve dionica koje Vas interesiraju.



### Love

Voli me, ne voli me, voli me! Pogledajte da li se taj koga volite osjeća isto.



### Flashlight


Koristite blic Vašeg telefona na stražnjoj strani uređaja kao baterijsku lampu.






## Calculator

Ako želite prikazati kalkulator sa osnovnim funkcijama, podržite telefon u okomitom položaju. Okrenite ga na stranu i imate kompliciraniji znanstveni kalkulator.



## Converter

Koliko funti ima kilogram? Pomoću ove aplikacije možete pretvarati ne samo jedinice težine, duljine ili volumena, već i valute.



## Lists

Opet ste zaboravili kupiti pastu za zube? Slijedeći put nećete zaboraviti zahvaljujući aplikaciji Lista, gdje možete zabilježiti stvari koje trebate kupiti.



## Sound Enhancer

Poboljšajte zvuk prilikom gledanja videa ili slušanja glazbe.



## Connection Setup

Postavite podatkovnu vezu Vašeg telefona prema mogućnostima Vaše SIM-kartice ili mobilnog operatora.

# Zaključavanje zaslona

---

Smeta Vam neželjeno pozivanje brojeva sa mobitela koji imate u džepu? Zaključajte zaslon prije stavljanja telefona u džep ili torbu, čime ćete spriječiti slučajno pozivanje broja.

Pritisnite tipku NAPA JANJE radi zaključavanja zaslona.

## Otključavanje zaslona

Radi otključavanja zaslona pritisnite tipku NAPA JANJE, čime će se upaliti displej, te nakon toga povucite prst po zaslonu odozdo prema gore.





91H0xxxx-xxM Rev.A

htc.com

# Sigurnosni i regulacijski priručnik

**htc**  
*quietly brilliant*

## Pročitajte prije uporabe uređaja

---

BATERIJA NAKON RASPAKIRANJA NEĆE BITI POTPUNO NAPUNJENA.

NE VADITE MODUL BATERIJE DOK SE TELEFON PUNI.

AKO RAZMONTIRATE UREĐAJ ILI GA POKUŠATE RAZMONTIRATI, JAMSTVO PRESTAJE VAŽITI.

### Zaštita privatnosti

Neke zemlje zahtijevaju da se omogući potpun pristup zabilježenim telefonskim govorima i određuju da osobu s kojom govorite morate obavijestiti o tome da snimate razgovor. Prilikom korištenja funkcije snimanja govora u telefonu uvijek poštujujte odgovarajuće zakone i druge propise vaše zemlje.

### Pravno ograničenje

INFORMACIJE O VREMENU, INFORMACIJE O TEČAJU DIONICA, PODATCI ILI DOKUMENTACIJA („DOBIVENE INFORMACIJE“) PRUŽAJU SE „KAKO JESU“ I BEZ JAMSTVA ILI TEHNIČKE POTPORE. U NAJVEĆOJ MOGUĆOJ ŠIRINI KOJU DOZVOLJAVA NADLEŽNO PRAVO DRUŠTVO HTC I NJEGOVI PARTNERI izričito odbijaju bilo kakva jamstva određena zakonom ili na drugi način, a u svezi dobivenih informacija, uključujući, ali ne ograničavajući se na bilo kakva izričito navedena ili pretpostavljena jamstva uspješne prodaje, prigodnosti za određenu namjenu, ne povređivanje ugovora, kvalitete, točnosti, potpunosti, učinka, pouzdanosti i korisnosti. Bez ograničenja gore navedenih činjenica dalje se podrazumijeva da društvo HTC niti njegovi partneri ne snose odgovornost za korištenje dobivenih informacija ili rezultata koji proizlaze iz takvog korištenja, te da iste informacije koristite na svoj račun.

## Ograničenje odštete

---

U NAJVEĆOJ MOGUĆOJ ŠIRINI KOJU DOZVOLJAVA NADLEŽNO PRAVO DRUŠTVO HTC I NJEGOVI PARTNERI NI U KOJEM SLUČAJU NE SNOSE ODGOVORNOST PREMA VAMA, KORISNICIMA, NITI PREMA TREĆOJ OSOBI ZA NEIZRAVNE, POSEBNE, SLUČAJNE ILI SLIJEDNE ŠTETE BILO KOJE VRSTE U SVEZI UGOVORA ILI POVREDE ISTOG, UKLJUČUJUĆI, MEĐUTIM NE OGRANIČAVAJUĆI SE NA POVREDE, GUBITAK PRIHODA, GUBITAK DOBROG UGLEDA, GUBITAK POSLOVNIH PRILIKA, GUBITAK PODATAKA I DOBITI BEZ OBZIRA NA MOGUĆNOST PRETPOSTAVLJANJA ISTIH ILI BEZ OBZIRA NA TO, DA LI SU DRUŠTVO HTC ILI NJEGOVI PARTNERI OBAVIJEŠTENI O MOGUĆNOSTI TAKVIH ŠTETA. A NI U KOJEM SLUČAJU UKUPNA ODGOVORNOST DRUŠTVA HTC ILI NJEGOVIH PARTNERA NEĆE PREKORAČITI IZNOS KOJI JE PRIMLJEN OD VAS, I TO BEZ OBZIRA NA PRAVNI SUSTAV U KOJEM SE PREDMET TUŽBE RJEŠAVA. GORE NAVEDENE INFORMACIJE NEMAJU UTJECAJA NA ZAKONSKA PRAVA KOJIH SE NIJE MOGUĆE ODREĆI.

## Važne informacije o zaštiti zdravlja i sigurnosne informacije

---

Prilikom korištenja ovog proizvoda treba poštovati dolje navedene mjere opreza, da biste izbjegli eventualnu zakonsku odgovornost za nanesenu štetu.

Sačuvajte i poštujte sve sigurnosne i radne upute proizvoda.

Poštujte sva upozorenja u uputama za uporabu proizvoda.

Radi smanjenja opasnosti od oštećenja zdravlja, udara električnom strujom, požara ili oštećenja uređaja, poštujte slijedeće mjere opreza.

### Električna sigurnost

Ovaj proizvod se može koristiti samo sa napajanjem iz njemu namijenjene baterije ili izvora napajanja. Drugi način korištenja može biti opasan i poništava bilo koje uvjerenje koje je pruženo za ovaj proizvod.

### Mjere opreza radi ispravne instalacije uzemljenja

**UPOZORENJE:** Povezivanje sa neispravno uzemljenim uređajem može telefonu prouzrokovati udar električnom strujom.

Ovaj proizvod se isporučuje sa USB kablom za povezivanje sa stolnim ili prijenosnim računalom. Prije povezivanja proizvoda sa računalom provjerite da li je računalo uredno uzemljeno. Napojni

kabel stolnog ili prijenosnog računala opremljen je vodičem uzemljenja i utikačem sa uzemljenjem. Utikač mora biti priključen u odgovarajuću utičnicu koja je ispravno ugrađena i uzemljena sukladno svim lokalnim zakonima i drugim propisima.

### Mjere opreza za izvor napajanja

#### ▪ Koristite ispravan eksterni izvor napajanja

Proizvod treba napajati samo iz odgovarajućeg tipa izvora napajanja koji je naveden na natpisnoj tabli sa nominalnom električnom snagom. Ako niste sigurni koji izvor napajanja se zahtijeva, obratite se ovlaštenom pružatelju usluga ili lokalnom energetsom društvu. Kod proizvoda koji se napaja pomoću baterije ili drugog izvora, potrebne informacije ćete naći u priloženim uputama za uporabu.

Ovaj proizvod biste trebali koristiti samo sa slijedećim njemu namijenjenim izvorima napajanja.

**Punjač:**

HTC, model TC U250, TC E250, TC B250, TC C250, TC A250

#### ▪ Rukujte oprezno sa modulom baterije

Ovaj proizvod sadrži litij-jon-polimersku ili litij-jonsku bateriju. Prilikom pogrešnog ophođenja sa modulom baterije prijeti opasnost od požara i opekotina. Ne pokušavajte otvarati ili popravljati modul baterije. Modul baterije ne rasklapajte, ne gnječite, ne probadajte, ne izlažite kratkom spoju kontakte ili strujna kola, ne bacajte u vatru ili vodu niti ga izlažite toplotama većim od 60 °C (140 °F).



**UPOZORENJE:** Prilikom neispravne zamjene baterije prijeti opasnost od eksplozije. Da biste smanjili opasnost od požara i opekotina, bateriju ne rasklapajte, ne gnječite, ne probadajte, ne izlažite kratkom spoju vanjske kontakte, ne izlažite toplotama većim od 60 °C (140 °F) i ne bacajte u vatru ili vodu. Prilikom zamjene koristite samo propisani tip baterije. Stare baterije reciklirajte ili likvidirajte prema lokalnim propisima ili referentnom priručniku koji je isporučen uz proizvod.



**NAPOMENA:** Ovaj proizvod biste trebali koristiti samo sa slijedećim njemu namijenjenim baterijama.

- HTC, model BD29100

#### ▪ Posebno budite oprezni

- Čuvajte bateriju i uređaj na suhom mjestu i izvan dosega vode ili bilo kojih drugih tekućina, pošto bi moglo doći do kratkog spoja.
- Metalne predmete držite u dovoljnoj udaljenosti da ne dođu u kontakt sa baterijom ili njezinim konektorima, pošto bi u toku rada moglo doći do kratkog spoja.
- Telefon bi trebalo povezivati samo sa proizvodima koji su označeni logotipom USB-IF ili imaju izveden program suglasnosti sa USB-IF.
- Ne koristite bateriju koja izgleda kao da je oštećena, deformirana ili obojena, čiji omot je zahrđao, koja se pregrijeva ili oslobađa neugodan miris.
- Uvijek čuvajte bateriju izvan dosega beba i male djece, da ne bi progutali bateriju. U slučaju gutanja baterije odmah potražite liječnika.
- Ako iz baterije ističe tekućina:
  - Spriječite kontakt tekućine sa kožom ili odjećom. Ako je već došlo do kontakta, odmah operite mjesto dodira čistom vodom i potražite liječnika.
  - Spriječite dodir tekućine sa očima. Ako je već došlo do kontakta, NE TRLJAJTE oči; odmah ih isperite čistom vodom i potražite liječnika.
  - Pazite da baterija koja curi ne dođe u dodir sa vatrom, pošto prijeti opasnost od požara ili eksplozije.

#### Mjere opreza za izravno sunčevo zračenje

Čuvajte proizvod izvan mjesta sa previsokom vlagom u zraku i ekstremnim toplotama. Ne ostavljajte proizvod ili njegovu bateriju u vozilu ili na mjestima gdje toplota prelazi 60 °C (140 °F), primjerice na instrumentalnoj ploči vozila, na parapetu prozora ili iza stakla koje je dugo izloženo izravnom sunčevom zračenju ili jakom ultravioletoznom zračenju. Moglo bi doći do oštećenja proizvoda, pregrijevanja baterije ili oštećenja vozila.

#### Opasnost od oštećenja sluha



**UPOZORENJE:** Korištenje slušalica i dugotrajno slušanje prekomjerno glasne glabe može prouzročiti trajno oštećenje sluha.

**NAPOMENA:** Za Francusku su otvorene slušalice (navedene dolje) za korištenje sa ovim telefonom testirane i ispunjavaju zahtjeve za razinu tlaka zvuka, koje određuje nadležna norma NF EN 50332-1:2000 ili NF EN 50332-2:2003 sukladno odredbama za Francusku L. 5232-1.

- Slušalice, proizvođač društvo HTC, model HS G400.



## Sigurnost u zrakoplovu

Obzirom na moguće ometanje navigacijskog sustava zrakoplova i njegove komunikacijske mreže od strane ovog proizvoda, korištenje funkcija telefonije ovog uređaja na palubi zrakoplova u većini zemalja je protuzakonito. Ako želite koristiti ovaj uređaj na palubi zrakoplova, ne zaboravite da telefon prebacite u režim Zrakoplov.

## Ograničenje korištenja u opasnom okruženju

Ne koristite ovaj proizvod na benzinskim postajama, u skladištima goriva, kemijskim pogonima ili na mjestima gdje se izvodi detonacija, dalje na mjestima sa potencijalno eksplozivnim okruženjem, kao što su oblasti gdje se crpi gorivo, skladišta goriva, potpalublja brodova, kemijski pogoni, sredstva za prijevoz ili čuvanje goriva ili kemikalija i oblasti, u kojima se u zraku nalaze kemikalije ili čestice kao što su žitarice, prašina ili metalne čestice. Imajte na umu da iskre mogu u takvom okruženju prouzrokovati eksploziju ili požar, što može prouzročiti oštećenje zdravlja ili čak smrt.

## Eksplozivno okruženje

Ako se nalazite u sredini gdje prijeti opasnost od eksplozije ili gdje se nalaze zapaljivi materijali, uređaj bi trebao biti isključen i njegov korisnik treba poštivati sve upute i znakove. Iskre mogu u takvom okruženju prouzrokovati požar ili eksploziju i ozljedu ili čak smrt. Preporučujemo korisnicima da ne koriste ovaj uređaj na mjestima gdje se crpi gorivo, kao što su servisne stanice ili benzinske postaje. Korisnici ne bi trebali zaboraviti na poštovanje ograničenja koja se tiču korištenja visokofrekventnih uređaja u skladištima goriva, kemijskim pogonima ili na mjestima gdje se izvodi detonacija. Oblasti sa potencijalno eksplozivnim okruženjem su često, međutim ne uvijek, vidljivo označene. U njih se ubrajaju oblasti, gdje se crpi gorivo, potpalublja brodova, sredstva za prijevoz ili čuvanje goriva ili kemikalija, te oblasti, u kojima se u zraku nalaze kemikalije ili čestice kao što su žitarice, prašina ili metalne čestice.

## Sigurnost cestovnog prometa

Radi smanjenja opasnosti od nastajanja nezgode, neophodno je neprekidno posvećivati punu pažnju upravljanju. Korištenje telefona prilikom upravljanja vozila (čak i sa hands-free setom) dekoncentrira vozača i može prouzročiti nezgodu. Morate poštovati lokalne zakone i propise koji ograničavaju korištenje bežičnih uređaja prilikom upravljanja vozila.

## Djelovanje utjecaja visokofrekventnih polja

Pojedincima koje zabrinjava ograničavanje utjecaja visokofrekventnih polja, Svjetska zdravstvena organizacija (WHO) pruža sljedeće savjete:

Preventivne mjere: Trenutne naučne informacije ne pokazuju da je potrebno poduzimati neke posebne preventivne korake prilikom korištenja mobitela. Ako to nekoga ipak zabrinjava, može ograničiti izlaganje visokofrekventnim signalima sebe ili svoju djecu tako što će skratiti dužinu govora ili koristiti hands-free set, da bi mobiteli bili dalje od glave i tijela.

Više informacija na ovu temu možete naći na oficijelnim stranicama WHO <http://www.who.int/peh-emf> Who Fact sheet 193: June 2000.

## Mjere opreza za izlaganje visokofrekventnom zračenju

- Ne koristite telefon u blizini metalnih konstrukcija (primjerice čelične konstrukcije zgrada).
- Ne koristite telefon u blizini izvora jakog elektromagnetskog polja, kao što su mikrovalne pećnice, zvučnici, televizor i radio.
- Koristite samo originalnu opremu koju je odobrio proizvođač ili opremu koja ne sadrži nikakve metale.
- Koristeći neoriginalnu opremu koju nije odobrio proizvođač možete povređivati lokalne propise za izlaganje visokofrekventnom zračenju, što treba izbjeći.

## Djelovanje utjecaja visokofrekventnih signala

Ovaj uređaj sadrži visokofrekventni prijemnik i odašiljač. Kada je uređaj uključen, prima i šalje visokofrekventnu energiju. Kada pomoću svoga telefona komunicirate, sustav koji upravlja vaš govor kontrolira razinu snage koju emitira vaš telefon.

Emitirana izlazna snaga mnogo je niža od međunarodnih limita za izlaganje djelovanju visokih frekvencija. Isti limiti su sastavni dio kompleksnih smjernica i određuju dozvoljene razine visokofrekventnog zračenja za pučanstvo. Iste smjernice se temelje na sigurnosnim normama koje su ranije odredili međunarodni organi za standardizaciju:

- Američki narodni ured za standardizaciju (ANSI) IEEE. C95.1-1992
- Narodni savjet za mjerenje i zaštitu od zračenja (NCRP). Izvještaj 86. 1986
- Međunarodna komisija za zaštitu od neionizacijskog zračenja (ICNIRP) 1996

- Ministarstvo zdravstva (Kanada), Sigurnosni propis br. 6. Ove norme obuhvaćaju veliku mjeru sigurnosti određenu za osiguranje sigurnosti svih osoba bez obzira na godine starosti ili zdravstveno stanje.

Vaš mobilni uređaj je konstruiran tako da ne prekoračuje limite izlaganja radio valovima koje preporučuju međunarodne smjernice. Iste smjernice je razvila neovisna znanstvena organizacija ICNIRP i obuhvaćaju mjeru opreza određenu za osiguranje sigurnosti svih osoba bez obzira na godine starosti ili zdravstveno stanje.

Iste smjernice koriste mjernu jedinicu SAR (Specific Absorption Rate, specifična mjera apsorpcije). Limit SAR za mobilne uređaje je 2 W/kg, a najveća vrijednost SAR za ovaj uređaj prema ispitivanju kod uha bila je 0,659 w/kg@10g\*.

Obzirom da mobilni uređaji nude niz funkcija, mogu se koristiti i u drugim položajima, primjerice na tijelu, kako je opisano u ovim uputama \*\*.

Obzirom da se SAR mjeri pomoću najveće emitirane snage uređaja, realna vrijednost SAR ovog uređaja prilikom rada standardno je manja od vrijednosti koja je gore navedena. To je posljedica automatskih promjena razine snage uređaja da bi se osiguralo da uređaj koristi samo minimalnu snagu koja je potrebna za komunikaciju s mrežom.

\*Ispitivanja se provode sukladno normi IEC PT62209-1

\*\*Pročitajte naredni dio o utjecaju rada na organizam

Isto kao i kod drugih mobilnih radio uređaja važi, da se za osiguranje zadovoljavajućeg rada uređaja i za sigurnost osoba preporučuje da se u toku rada antena ne nalazi u blizini niti jednog dijela ljudskog organizma.

Ovaj uređaj sadrži internu antenu. Koristite samo isporučenu internu antenu. U slučaju korištenja neodobrene ili modificirane antene može doći do pogoršanja kvaliteta govora i oštećenja telefona, a time i do gubitka funkcionalnosti i prekoračenja preporučenih limita razine SAR; dalje može doći do povrede lokalnih pozitivnih propisa date zemlje.

Radi osiguranja optimalne učinkovitosti telefona i osiguranja da izlaganje ljudskog organizma visokofrekventnom zračenju neće prekoračiti vrijednosti koje određuju odgovarajući propisi, uvijek koristite uređaj samo u uobičajenom položaju. Ne dodirujte i ne držite antenu dok telefonirate. Dodir oblasti antene može pogoršati kvalitetu govora i prinuditi uređaj da radi sa većom razinom snage nego što je neophodno. Sprečavanjem dodira u oblasti antene dok se telefon KORISTI možete postići optimalnu snagu antene i trajnost baterije.

Suglasnost sa razinama SAR prilikom rada uređaja koji se nosi uz tijelo, ograničena je manžete, futrole i sličnu opremu koja nema nikakve metalne dijelove i osigurava razmak od minimalno 1,5 cm između uređaja i tijela korisnika.

Ako ne budete poštovali navedene upute, može doći do toga da će izlaganje visokofrekventnim signalima prekoračiti odgovarajuće limite.

### Informacije o specifičnoj mjeri apsorpcije

0,659 w/kg@10g (glava), 1,21 w/kg @10g (tijelo) \*

\* **NAPOMENA:** Vrijednost 10g SAR se mjeri u GSM/GPRS/EGPRS 900/1800 MHz i WCDMA/HSPA pojasu I i pojasu VIII. Vrijednost SAR za tijelo 1,21 w/kg @10g ispitivana je tako, što je stražnja strana uređaja bila u futroli u udaljenosti od 1,5 cm od tijela.

### Ometanje u vozilima

Molimo vas da primite na znanje da obzirom na moguće ometanje elektronskih uređaja neki proizvođači vozila zabranjuju korištenje mobitela u svojim vozilima ako sastavni dio instalacije nije handsfree set sa eksternom antenom.

### Ometanje rada medicinske opreme

Ovaj proizvod može prouzročiti pogrešan rad medicinske aparature. U većini bolnica i zdravstvenih ustanova korištenje ovog uređaja je zabranjeno.

Ako koristite bilo kakvu medicinsku aparaturu, obratite se njezinom proizvođaču da biste utvrdili da li je dovoljno zaštićena od eksternog visokofrekventnog zračenja. U dobivanju istih informacija vam može pomoći liječnik.

Isključite vaš telefon u zdravstvenim ustanovama gdje su objavljena pravila koja vas pozivaju da tako učinite. Bolnice i zdravstvene ustanove mogu koristiti aparaturu koja je osjetljiva na eksterne visokofrekventno zračenje.

### Slušni uređaji

Neki digitalni bežični telefoni mogu ometati određene slušne uređaje. U slučaju takve interferencije, obratite se pružatelju usluga ili nazovite klijentski servis i savjetujte se o mogućim alternativama.

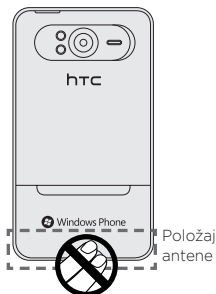
### Neionizacijsko zračenje

Ovaj uređaj sadrži internu antenu. Radi osiguranja sigurnosti rada i emitiranog zračenja ovaj uređaj bi trebalo koristiti samo u uobičajenom položaju. Isto kao kod drugih mobilnih radio

uređaja važi da se za osiguranje zadovoljavajućeg rada uređaja i sigurnosti osoba preporučuje da se u toku rada uređaja antena ne nalazi u neposrednoj blizini niti jednog dijela ljudskog tijela.

Koristite samo isporučenu internu antenu. U slučaju korištenja neodobrene ili modificirane antene može doći do pogoršanja kvaliteta govora i oštećenja telefona, a time i do gubitka funkcionalnosti i prekoračenja preporučenih limita razine SAR; dalje može doći do povrede lokalnih pozitivnih propisa date zemlje.

Radi osiguranja optimalne performanse telefona i osiguranja da izlaganje ljudskog organizma visokofrekventnom zračenju neće prekoračiti vrijednosti koje određuju odgovarajući propisi, uvijek koristite uređaj samo u uobičajenom položaju. Dodir oblasti antene može pogoršati kvalitetu govora i prinuditi uređaj da radi sa većom razinom snage nego što je neophodno. Sprečavanjem dodira u oblasti antene dok se telefon KORISTI možete postići optimalnu snagu antene i trajnost baterije.



## Električna sigurnost

- Oprema
  - Koristite samo odobrenu opremu.
  - Ne povezujte sa nekompatibilnim proizvodima ili opremom.
  - Vodite računa da metalni predmeti (npr. sitan novac ili kružići od ključeva) ne dođu u dodir s kontaktima baterije ili da na njima ne izazovu kratak spoj.
- Povezivanje u automobilu
 

Potražite profesionalan savjet ako želite povezati sučelje telefona sa električnim sustavom vozila.
- Pokvareni i oštećeni proizvodi
  - Ne pokušavajte rastavljati telefon ili njegovu opremu.
  - Servisne radove ili popravke telefona ili njegove opreme može provesti samo kvalificirano osoblje.

## Opće mjere opreza

Jedino vi sami ste odgovorni za to, kako koristite telefon i za bilo kakve posljedice njegovog korištenja. Ako je korištenje telefona zabranjeno, uvijek ga morate isključiti. Korištenje telefona podleže mjerama opreza koje su namijenjene za zaštitu korisnika i njihovog okruženja.

### ▪ Ne pritiskajte uređaj prekomjerno

Ne pritiskajte zaslon i uređaj prekomjerno da biste izbjegli njihovo oštećenje; prije nego što sjednete, izvadite uređaj iz stražnjeg džepa hlača. Preporučuje se također da stavite uređaj u zaštitni omot, te da za kretanje po zaslonu koristite samo prste. Zaslon koji je napukao uslijed pogrešne manipulacije nije zaštićen jamstvom.

### ▪ Uređaj se nakon dugog korištenja zagrijava

Prilikom dugog korištenja uređaja, primjerice prilikom telefoniranja, punjenja baterije ili pretraživanja Interneta, uređaj se može zagrijati. U većini slučajeva je isto stanje normalno i to ne bi trebao biti problem.

### ▪ Posvetite pažnju servisnim oznakama

Osim slučajeva koji su objašnjeni na drugom mjestu u radnim ili servisnim uputama, ne popravljajte nijedan proizvod sami. Popravke dijelova unutar proizvoda bi trebao obavljati isključivo ovlaštenu servisni tehničar ili isporučitelj.

### ▪ Štitite telefon

- Sa telefonom i opremom uvijek pažljivo rukujte i čuvajte ih na čistom mjestu bez prašine.
- Ne izlažite telefon niti njegovu opremu otvorenom plamenu ili zapaljenim duhanskim proizvodima.
- Ne izlažite telefon niti njegovu opremu tekućinama, vlažnom okruženju ili visokoj vlažnosti.
- Telefon niti njegovu opremu ne puštajte na zemlju, ne bacajte niti ih savijajte.
- Za čišćenje telefona i njegove opreme ne koristite agresivne kemikalije, sredstva za čišćenje niti aerosole.
- Telefon niti njegovu opremu ne bojite.
- Telefon niti njegovu opremu ne pokušavajte rastaviti, to smije raditi samo ovlašteno osoblje.
- Ne izlažite telefon niti njegovu opremu ekstremnim toplotama, minimalno -20, a maksimalno 50 stupnja Celzija.
- Što se tiče likvidiranja elektronskih uređaja, postupajte sukladno lokalnim propisima.
- Ne nosite telefon u stražnjem džepu, pošto bi se mogao slomiti ako sjednete na njega.

▪ **Oštećenja koja zahtijevaju popravku**

U slijedećim slučajevima isključite proizvod iz el. utičnice i zamolite ovlaštenog servisnog tehničara ili isporučitelja za stručnu popravku:

- Došlo je do polijevanja proizvoda tekućinom ili je neki predmet zapao u proizvod.
- Proizvod je izložen kiši ili vodi.
- Proizvod je pao na zemlju.
- Proizvod se evidentno pregrijeva.
- Proizvod unatoč poštivanju uputa za uporabu ne radi normalno.

▪ **Izbjegnite utjecaj toplote**

Proizvod se ne bi trebao nalaziti u blizini izvora toplote, kao što su radijatori, akumulatori toplote, peći ili drugi uređaji (uključujući pojačivače), koji oslobađaju toplotu.

▪ **Izbjegnite utjecaj vlage**

Proizvod nikada ne koristite u vlažnom okruženju.

▪ **Izbjegnite korištenje uređaja nakon ekstremnih promjena toplote**

Ako prenosite uređaj između okruženja sa ekstremnim razlikama u toploti i razini vlage, na površini i unutar uređaja može doći do kondenzacije vode. Radi sprečavanja oštećenja uređaja, prije korištenja dovoljno dugo sačekajte da vlaga ispari.

**UPOZORENJE:** Prilikom prenošenja uređaja iz okruženja s niskom toplotom u topliju sredinu ili obratno, prije uključanja uvijek sačekajte da uređaj postigne toplotu okruženja.

▪ **Spriječite ulazak predmeta u proizvod**

Nikada ne stavljajte nikakve predmete u slotove niti u druge otvore proizvoda. Isti slotovi i otvori namijenjeni su za ventilaciju. Ovi otvori ne smiju biti ni na koji način pokriveni ili blokirani.

▪ **Zračni jastuci**

Ne stavljajte telefon u prostor ispred zračnog jastuka ili u prostor koji bi eventualno aktiviran zračni jastuk ispunio. Prije nego što pođete na put s vozilom, stavite telefon na sigurno mjesto.

▪ **Oprema za učvršćenje**

Ne koristite proizvod na nestabilnom stolu, kolicima, postolju, tronogi ili potpori. Bilo kakvo učvršćenje proizvoda treba odgovarati uputama proizvođača, a kojom prilikom bi trebalo koristiti opremu za učvršćenje koju preporučuje proizvođač.

▪ **Spriječite nestabilno učvršćenje**

Ne postavljajte proizvod na nestabilnu podlogu.

- **Koristite proizvod samo sa odobrenom opremom**

Ovaj proizvod treba koristiti samo sa računalima i opremom koji su označeni kao prigodni za korištenje sa ovim uređajem.
- **Postavke jačine zvuka**

Prije uporabe slušalica ili druge zvučne opreme smanjite jačinu zvuka uređaja.
- **Čišćenje**

Prije čišćenja isključite proizvod iz izvora električne struje. Ne koristite tečna sredstva za čišćenje niti aerosole. Za čišćenje koristite vlažnu krpnu, međutim za čišćenje LCD ekrana NIKADA ne koristite vodu.
- **Mala djeca**

Ne ostavljajte telefon niti njegovu opremu u blizini male djece niti im dozvoljavajte da se sa njime igraju. Mogla bi ozlijediti sebe ili nekog drugog, a isto tako bi mogla slučajno oštetiti telefon. Vaš telefon sadrži male dijelove s oštrim ivicama, koji dijelovi mogu prouzročiti ozljedu ili se mogu odvojiti, te time nastaje opasnost od davljenja.
- **Ozljede koje nastaju ponavljanim pokretom**

Radi minimalizacije rizika nastanka RSI prilikom pisanja poruka ili igranja igrice na vašem telefonu:

  - Ne tiskajte telefon suviše
  - Tipke pritiskajte lagano
  - Koristite specijalne funkcije telefona, koje minimaliziraju broj tipki koje morate pritisnuti, npr. šablone poruka i predikativni tekst.
  - Pravite često pauze, da biste se mogli protegnuti i opustiti.
- **Strojni pogon u hodu**

Radi smanjenja rizika od nastanka nezgode, potrebno je u potpunosti se posvetiti strojnom pogonu koji je u hodu.
- **Elektrostatičko pražnjenje**

Ne dodirujte metalne konektore SIM-kartice.
- **Velika buka**

Ovaj telefon može stvoriti veliku buku, što može oštetiti vaš sluh.
- **Poziv u nuždi**

Ovaj telefon, slično kao i drugi bežični telefoni, koristi radio signale koji ne mogu jamčiti vezu u svim uvjetima. Zato se prilikom poziva u nuždi ne možete u potpunosti pouzdati ni u jedan bežični telefon.



## Identifikacije za kontrolne organe

---

U svrhe kontrolne identifikacije ovaj proizvod ima dodijeljen broj modela **PD29100**.

Radi osiguranja trajno pouzdanog i sigurnog rada uređaja, sa proizvodom **PD29100** koristite samo dolje navedenu opremu.

Baterija ima dodijeljen broj modela **BD29100**.

**NAPOMENA:** Ovaj proizvod je namijenjen za korištenje sa odobrenim ograničenim izvorom napajanja klase 2 jednosmjernom strujom od 5V i izvorom napajanja od maksimalno 1A.

## Obavještenje Europske Unije

Proizvodi sa oznakom CE u skladu su sa zahtjevima smjernice R&TTE (99/5/EC), smjernice EMC (2004/108/EC) i smjernice o niskom naponu (2006/95/EC), koje je izdala Komisija Europske Zajednice.

Suglasnost sa ovim smjernicama pretpostavlja poštivanje slijedećih europskih normi (u zagradi su navedene odgovarajuće međunarodne norme).

- EN 50360
- EN 62209-1
- EN 62311
- IEC 62209-2
- EN 60950-1
- EN 50332-1
- EN 301 489-1
- EN 301 489-3
- EN 301 489-7
- EN 301 489-17
- EN 301 489-24
- EN 301 511
- EN 301 908-1
- EN 301 908-2
- EN 300 328
- EN 300 440-1
- EN 300 440-2



Ovaj uređaj se može koristiti u slijedećim zemljama:							
AT	BE	BG	CH	CY	CZ	DE	DK
EE	ES	FI	FR	GB	GR	HU	IE
IT	IS	LI	LT	LU	LV	MT	NL
NO	PL	PT	RO	SE	SI	SK	TR

## Sigurnosne informacije Telecommunications & Internet Association (TIA)

### Elektrostimulatori

Asocijacija Health Industry Manufacturers Association preporučuje da se između ručnog bežičnog telefona i elektrostimulatora održava minimalna udaljenost od 15 cm (6 palaca), da ne bi dolazilo do eventualnog ometanja rada elektrostimulatora. Ove preporuke su u skladu sa neovisnim istraživanjima i preporukama programa Wireless Technology Research.

Osobe sa elektrostimulatorima bi trebale poštivati slijedeće upute:

- Uključen telefon UVIJEK držite na udaljenosti od minimalno 15 cm (6 palaca) od elektrostimulatora.
- Nemojte nositi telefon u džepu na grudima.
- Koristite uho koje je na drugoj strani nego što je elektrostimulator, da biste minimalizirali mogućnost interferencije. U slučaju i najmanje sumnje da dolazi do interferencije, odmah isključite telefon.

### Slušni aparati

Neki digitalni bežični telefoni mogu ometati određene slušne aparate. U slučaju takve interferencije, obratite se pružatelju usluga ili nazovite klijentski servis i savjetujte se o mogućim alternativama.

### Upozorenje OEEU

Smjernica Evropskog parlamenta i savjeta o Otpadnim električnim i elektronskim uređajima (OEEU), koja je stupila na snagu 13. februara 2003. godine, predstavlja značajnu promjenu u ophođenju sa električnim uređajem nakon završetka njegovog vijeka trajanja.

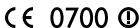
Cilj iste smjernice je prije svega sprečavanje nastanka OEEU i dalje potpora ponovnog korištenja, reciklaže i drugih oblika obnavljanja ovog otpada, a samim tim i smanjenje količine istog.



Logo OEEU (koje je prikazano lijevo) na proizvodu ili njegovom omotu znači da ovaj proizvod ne smije biti bačen zajedno sa komunalnim otpadom. Odgovorni ste za likvidaciju svih otpadnih električnih i elektronskih uređaja putem određenih mjesta za prikupljanje i reciklažu takvog opasnog otpada. Odvojenim sakupljanjem i urednom reciklažom otpadnih električnih i elektronskih uređaja u vrijeme likvidacije možemo doprinijeti zaštiti prirodnih izvora. Urednom reciklažom otpadnih električnih i elektronskih uređaja osigurat će se očuvanje ljudskog zdravlja i okoliša. Više informacija što se tiče likvidiranja i reciklaže otpadnih električnih i elektronskih uređaja i deponija možete dobiti u svojoj općini, kod službe za likvidiranje komunalnog otpada, u radnji u kojoj ste kupili ovaj uređaj ili od proizvođača.

#### **Sukladnost sa zahtjevima smjernice RoHS**

Ovaj proizvod je u skladu sa zahtjevima smjernice Europskog parlamenta i Vijeća 2002/95/EC od 27. siječnja 2003. godine o ograničavanju korištenja određenih opasnih materija u električnim i elektronskim uređajima (RoHS), pročišćeni tekst.



## IZJAVA O SUGLASNOSTI

Namijenjeno za EU

Za slijedeći uređaj:

Windows Phone

(Opis proizvoda)

HTC HD7

(Marketinški naziv proizvoda)

PD29100

(Naziv proizvoda)

HTC Corporation

(Naziv proizvođača)

No.23, Xinghua Rd., Taoyuan City, Taoyuan County 330, Taiwan

(Adresa proizvođača)

Ovim se potvrđuje da uređaj ispunjava neophodne zahtjeve članka 3 smjernice R&TTE 1999/5/EC, ako se koristi u namijenjene svrhe, te se poštuju slijedeće norme:

**1. Zdravlje (članak 3.1.a smjernice R&TTE)**

Platné normy: EN50360:2001/EN 62209-1:2006/ EN62311: 2010/ IEC 62209-2: 2010

**2. Sigurnost (članak 3.1.a smjernice R&TTE)**

Platné normy: EN60950-1:2006+A11:2009, EN50332-1

**3. Elektromagnetska kompatibilnost (članak 3.1.b smjernice R&TTE)**

Platné normy: EN 301 489-1 V1.8.1/-3 V1.4.1/-7 V1.3.1/-17 V2.1.1 /-24 V1.4.1

**4. Učinkovito korištenje radio frekventnog spektra (članak 3.2 smjernice R&TTE)**

Platné normy: EN 301 511 V9.0.2/EN 301 908-1 V3.2.1/-2 V4.2.1/ EN 300 328 V1.7.1/  
EN 300 440-1 V1.5.1/-2 V1.3.1

Osoba koja je odgovorna za ovu izjavu:

Ivan Li

(Ime i potpis)

Menadžer projekta

(Položaj / dužnost)

Taiwan

08.09.2010. god.

(Mjesto)

(Datum)



91H0xxxx-xxM Rev.A

[htc.com](http://htc.com)