

Contents

1. Varnost.....	2
2. Specifikacije izdelka.....	4
3. Tipke, videz naprave.....	4
4. Namestittev.....	6
5. Izklop-vklop.....	7
6. Osnovne funkcije.....	7
6.1 Pokličite.....	7
6.2 Sprejem klica.....	7
6.3 Klicanje v sili.....	7
6.4 Branje novega sporočila.....	7
7. Polnjenje baterije.....	7
7.1 Za polnjenje telefona.....	7
7.2 Opozorilo o prazni bateriji.....	7
8. Izjava o skladnosti.....	8
9. Omejena garancija proizvajalca za brezhibno delovanje.....	8

1. Varnost

Prosimo previdno preberite varnostna navodila, ker je neupoštevanje navodil nevarno ali nezakonito.

Za uporabo te naprave je odgovoren lastnik naprave. Uporabljena glavna vtičnica mora biti blizu polnilca / držala in lahko dostopna, tako da se lahko uporablja kot naprava za vklop / izklop.

INFORMACIJE O RF/SAR

Vaš telefon vsebuje oddajnik in sprejemnik. Ko je vklopljen, sprejema in oddaja nizko stopnjo radiofrekvenc (RF). Države po vsem svetu sprejemajo smernice državne varnosti, ki so jih razvile neodvisne znanstvene organizacije, kot sta ICNIRP in IEEE. Te smernice vzpostavljajo dovoljeno raven RF energije za splošno populacijo. Smernice vključujejo veliko varnostno mejo, ki zagotavlja varnost vseh oseb, ne glede na starost in zdravje. Specifična stopnja absorpcije (SAR) je merska enota za absorbirano količino radia pri uporabi mobilnih naprav. Preizkusi SAR se izvajajo s standardnimi delovnimi položaji, pri čemer telefon oddaja najvišjo potrjeno raven moči, vendar je dejanska raven SAR telefona med delovanjem lahko precej pod najvišjo vrednostjo. Na splošno velja, da bližje kot je osnovni postaji, nižja bo moč telefona. Vrednosti SAR se lahko razlikujejo, odvisno od različnih modelov telefonov. Za zagotovitev varnosti in zdravja uporabnikov je telefon zasnovan in izdelan tako, da ustreza smernicam o radijski izpostavljenosti. Mejna vrednost SAR ICNIRP za mobilne naprave, ki jih uporablja splošna javnost, je 2W / kg, najvišja vrednost SAR za to napravo je preizkušena za uporabo ob ušesu, pod mejo SAR, ki jo priporoča ICNIRP.

BATERIJE

- Nikoli ne uporabljajte polnilnika ali baterije, ki je kakorkoli poškodovana. Pravilno uporabljajte baterijo.
- Kratek stik akumulatorja lahko poškoduje, povzroči toploto ali požar.
- Ne izpostavljajte baterij visoki temperaturi ali ognju, saj lahko eksplodira. Odpadno baterijo vrnite prodajalcu ali na določena mesta za recikliranje.
- Ne odlagajte med gospodinjske odpadke. Čas polnjenja baterije je odvisen od preostale napoljenosti baterije, vrste baterije in uporabljenega polnilca. Baterijo lahko napolnite in izpraznite "stokrat", vendar se bo postopoma iztrošila.
- Ko je čas delovanja opazno krajši od običajnega, je čas, da baterijo zamenjate z novo.
- Uporabljajte samo originalne ali odobrene polnilce in baterije. Kadar polnilnika ne uporabljate, polnilnik izklopite iz električnega vtiča in naprave.
- Ne polnite baterije prekomerno, ker boste tako poškodovali baterijo in ji skrajšali življenjsko dobo. Če pustite baterijo na izjemno vročih ali hladnih mestih, boste zmanjšali zmogljivost baterije. Baterije še posebej vplivajo na temperature pod 0 ° C.

OPERATIVNO OKOLJE

- Ne pozabite upoštevati posebnih predpisov, ki veljajo na območju, nakaterem se

nahajate, in telefon vedno izklopite, kadar je prepovedana njegova uporaba, saj lahko povzroči nevarnost.

- Priporočljivo je, da se oprema uporablja samo v normalnem delovnem položaju
- Naprave ne izpostavljajte temperaturam pod -10°C ali nad 55°C .

MEDICINSKE NAPRAVE

Prepričajte se, da telefon izklopite na območjih v bližini elektronske medicinske opreme, ki zahteva izklop telefona: (na primer srčni spodbujevalniki, slušni aparati itd.). Večina medicinskih pripomočkov lahko ščiti radiofrekvenčni signal telefona, nekateri pa ne. Če imate kakršnekoli dvome ali morate izvedeti več, se posvetujte s svojim zdravnikom ali proizvajalcem medicinskih pripomočkov.

SRČNI SPODBUJEVALNIKI

Proizvajalci srčnih spodbujevalnikov svetujejo, da mora biti razdalja med telefonom in srčnim spodbujevalnikom najmanj 6 centimetrov (15,3 cm), sicer lahko telefon moti spodbujevalnik. Ljudje, opremljeni s srčnim spodbujevalnikom, moraj upoštevati naslednje:

- Ko je telefon vklopljen, imejte med telefonom in srčnim spodbujevalnikom razdaljo (vsaj 6 centimetrov).
- Poslušajte telefon z ušesom, ki je najbolje ddaljeno od srčnega spodbujevalnika.
- Izklopite telefon, če menite, da obstaja motnja in se čimprej posvetujte z zdravnikom.

Ta telefon, tako kot vsak brezžični telefon, deluje z radijskimi signali, ki ne morejo zagotoviti povezave v vseh pogojih. Zato se za nujne komunikacije, kot so nujne medicinske razmere, nikoli ne zanašajte na noben brezžični telefon. Če želite klicati ali sprejemati klice, mora biti telefon vklopljen in v območju delovanja z ustrezno močjo signala. Če želite klicati v sili, v pripravljenosti vnesite lokalno številko za klic v sili in pritisnite gumb za klic.

NEGA IN VZDRŽEVANJE

Vaš telefon je izdelek vrhunskega oblikovanja in izdelave, zato je treba z njim ravnati previdno. Spodnji predlogi vam bodo omogočili, da boste ta izdelek uporabljali več let.

- Telefon naj bo ločen od majhnih otrok in hišnih ljubljencev. Lahko naključno poškodujejo telefon ali se zadušijo na majhnih delih.
- Telefon naj bo suh in se izogibajte tekočinam, ki korodirajo telefon. Ne uporabljajte telefona z mokrimi rokami, kar lahko povzroči električni udar.
- Ne hranite telefona na vročih območjih, kar lahko skrajša življenjsko dobo elektronskih naprav, poškoduje baterije ali stopi dodatno opremo.
- Ne hranite telefona na hladnih območjih. Ko se telefon segreje na normalno delovno temperaturo, se lahko v notranjosti telefona nabere vlaga, kar lahko poškoduje elektronska vezja telefonov.
- Ne izpostavljajte telefona vroč isončni svetlobi, kar lahko povzroči prekomerno segrevanje.
- Ne postavljajte telefona blizu vnetljivih tekočin, plina ali eksplozivnih snovi.
- Ne spuščajte ali udarjajte telefona. Grobo ravnanje lahko zlomi notranje plošče.

- Pri čiščenju telefona uporabljajte vlažno ali antistatično krpo. Ne uporabljajte suhe ali statične krpe.
- Za čiščenje površine ne uporabljajte kemikalij, kot so čistila za čiščenje. Pred čiščenjem telefon najprej izklopite.
- Ne barvajte telefona. Barva lahko prepreči pravilno delovanje.
- Če se telefon ali baterija zmočita in se nalepka na telefonu poškoduje, popravila telefona ne jamčijo več s proizvajalčevo garancijo, tudi če garancija za vaš telefon ni potekla.

2. Specifikacije izdelka

Naprava upravlja z mini (normalno) kartico SIM.

Funkcije napajanja:

- Vhod: (AC), 100-240 V - 50/60 Hz – 0.15 A
- Izhod: (DC), 5 V - 1A – 5W

Tip baterije in napetost: Li-ion battery, 3.7 V, 1000mAh

Vrsta omrežja:

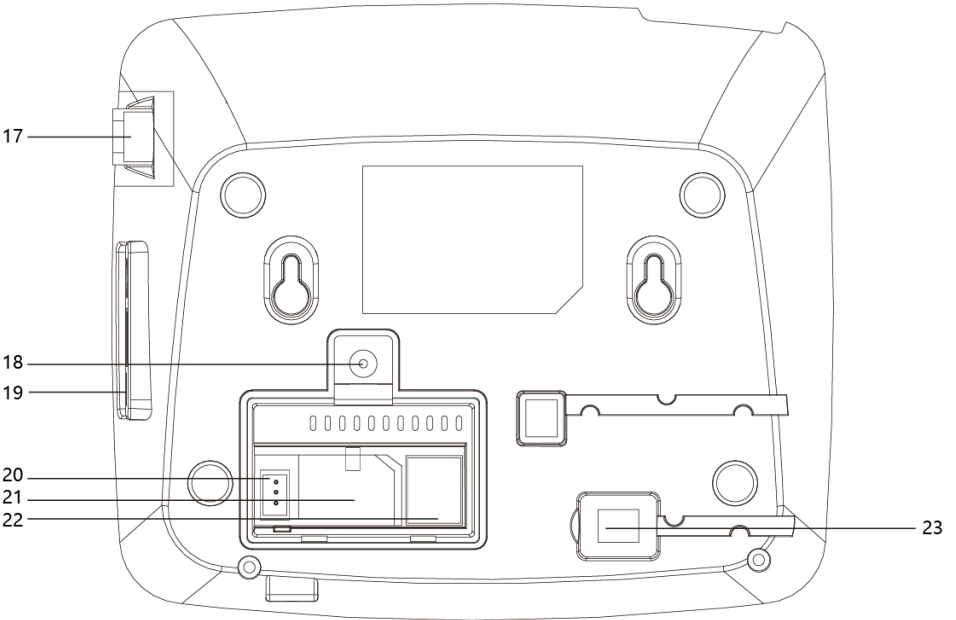
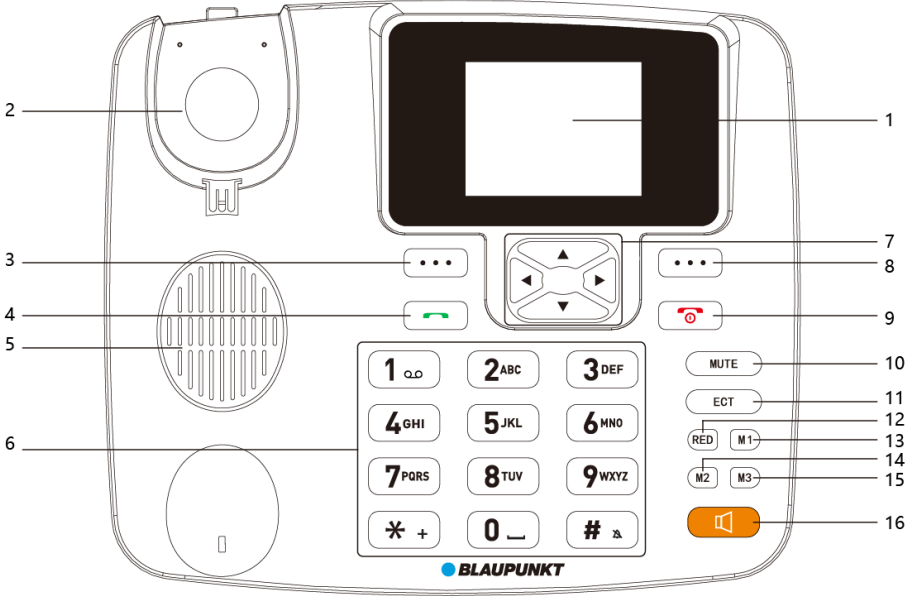
- GSM 850/900/1800/1900 MHz
- WCDMA 900/2100 MHz
- LTE FDD B1/3/7/20

SAR vrednost:

- 1.814W/Kg (Body)

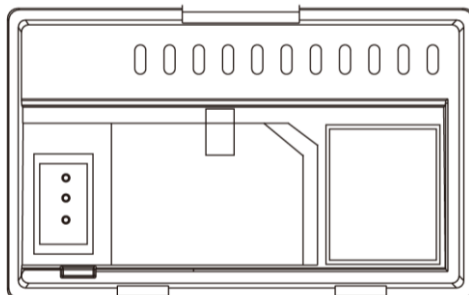
3. Tipke, videz naprave

- | | |
|--|--------------------------------|
| 1. LCD | 13. Tipka za hitro klicanje M1 |
| 2. Položaj slušalke (kavelj) | 14. Tipka za hitro klicanje M2 |
| 3. Leva mehka atipka / Meni | 15. Tipka za hitro klicanje M3 |
| 4. Pokliči / odgovori | 16. Tipka za zvočnik |
| 5. Zvočnik | 17. Antenska povezava |
| 6. Alfanumerična tipkovnica | 18. Pokrov baterije |
| 7. Navigacijske tipke | 19. Vrata USB |
| 8. Desna mehka tipka / Nazaj / Zbriši | 20. Priključek za baterijo |
| 9. Tipka za vklop / izklop / končni klic / zaslonsko aktivna tipka | 21. Reža za SIM kartico |
| 10. Izklop zvoka | 22. Reža za SD kartico |
| 11. ECT –eksplicitni prenos klicev | 23. Konektor sprejemnika RJ11 |
| 12. Ponovni poziv | |

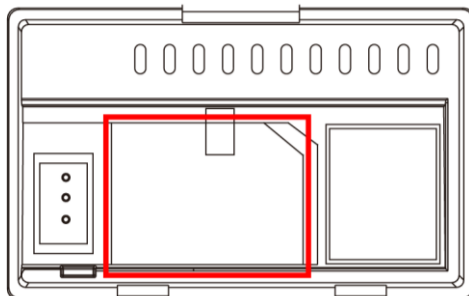


4. Namestitev

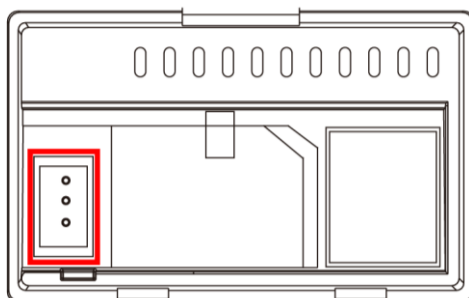
1. Odprite in odstranite zaščitni pokrovček telefona



2. V napravo vstavite kartico SIM. Zlati kontakti na kartici SIM so obrnjeni navzdol, robovi pa so poravnani z ustreznimi robovi kartice SIM.



3. Vstavite baterijo v režo na zadnji strani in pokrova baterije, ki ustreza stiku telefona in baterije.



4. Za polnjenje priključite polnilni vtič v USB vrata polnilca

5. Izklop-vklop

1. Pritisnite in pridržite tipko za vklop / izklop, dokler ne zasveti logotip zaslona
2. Če po vklopu potrebujete kodo PIN, vnesite pravilno kodo PIN. Če vnesete napačno številko, pritisnite desno tipko, da jo izbrišete.
3. Za izklop naprave, pritisnite in držite tipko za vklop/izklop dokler zaslon ne ugasne.

6. Osnovne funkcije

6.1 Pokličite

1. Ko je telefon v pripravljenosti, pokličite številko, ki jo želite poklicati, z alfanumerično tipkovnico.
2. Če ste vnesli napačno številko, pritisnite desno tipko desno, da izbrišete zadnjo številko ali pridržite desno tipko, da izbrišete vso številko
3. Pritisnite tipko za izbiranje, da pokličete številko. Če je številka v telefonskem imeniku, se na zaslonu prikaže ime stika.
4. Pritisnite tipko za vklop / izklop / zaključek klica, da končate klic

6.2 Sprejem klica

Ko prejmete klic, telefon zazvoni, na zaslonu se prikaže številka ali ime stika (če je shranjeno v telefonskem imeniku):

Dvignite sprejemnik ali pritisnite klicno tipko, da sprejmete klic.

6.3 Klicanje v sili

Kličete lahko klice v sili, tudi če niste registrirani v lokalnem omrežju ali nimate kartice SIM. Vnesite lokalno številko za klic v sili in nato pritisnite klicno tipko za klic v sili.

6.4 Branje novega sporočila

Ko prejmete novo sporočilo, bo telefon piskal in prikazalna vrstici stanja.

1. V glavnem meniju vnesite "Sporočila". Prikaže se seznam sporočil, prejetih od najnovejših do najstarejših.
2. Izberite katerokoli sporočilo, v menijskih možnostih izberite »Možnosti / Izberi«, če želite prebrati informacije

7. Polnjenje baterije

7.1 Za polnjenje telefona

1. Povežite polnilno bazo s kablom USB.
2. Priključite USB kabel s katerim koli napajalnikom za domačo uporabo.
3. Če je povezava pravilna, se na vrstici stanja prikaže indikator polnjenja.

7.2 Opozorilo o nizki bateriji

Ko je baterija v stanju nizke porabe (15%), se prikaže sporočilo. Telefon morate priključiti napajalnik, da napolni te baterijo.

Če akumulatorja ni v telefonu, preneha delovati in ne more klicati ali sprejemati klicev.

8. Izjava o skladnosti

Številka modela Blaupunkt DT 01 ustreza bistvenim zahtevam direktive 2014/53 / EU in drugim ustreznim določbam, bistvenim zahtevam direktive št. 2011/65/EU RoHS in drugim ustreznim določbam. Celotno besedilo izjave EU o skladnosti je navoljo na spletnem naslovu: www.blaupunkt.com



Designed and Engineered by
Blaupunkt Competence Center Mobile Europe
HTM Mobile Kft.

1118 Budapest, Dayka Gábor utca 3. Hungary

Assembled in P.R.C by

EFONE INTERNATIONAL CO., LIMITED

Address: 12/F., San Toi Building, 137-139 Connaught Road Central, Hong Kong, China

Za več informacij o tem izdelku obiščite našo spletno stran www.htmmobile.hu ali www.blaupunkt.com

9. Omejena garancija proizvajalca za brezhibno delovanje

OPOMBA! Ta omejena garancija ne vpliva na vaše pravice po veljavni zakonodaji, ki se nanaša na prodajo blaga potrošnikom. HTM Mobile Ltd. Vam kot kupcu daje predmetno omejeno garancijo za HTM Mobile Ltd. izdelke, ki se nahajajo v tej embalaži.

HTM Mobile Ltd. Vam zagotavlja, da bo v času trajanja garancijskega roka HTM Mobile Ltd. Ali njena pooblaščen servisna družba v razumnem času brezplačno odpravila napake v materialu, oblikovanju ali delovanju izdelka ali – če bo po lastnem preudarku smatrala, da je to potrebno-izdelek brezplačno zamenjala, vse v skladu s predmetno – omejeno garancijo (razen če zakon določa drugače). Ta omejena garancija je veljavna in izvršljiva izključno v državi kjer ste izdelek kupili in je HTM Mobile Ltd. Izdelke namenila za prodajo v tej državi. Če pa ste izdelek kupili v katerikoli državi članic Evropske Unije, Islandiji, Norveški, Švici ali Turčiji in ga je HTM Mobile Ltd. Izvirno namenil za prodajo v eni izmed teh držav, je ta omejena garancija veljavna in izvršljiva v vseh teh zgoraj navedenih državah. Od države do države so možne določene omejitve garancijskih storitev zaradi specifičnih elementov tega izdelka.

Omejitve HTM Mobile Ltd.-ove odgovornosti

Ta omejena garancija je vaše edino in ekskluzivno sredstvo proti HTM Mobile Ltd. In predstavlja HTM Mobile Ltd. –ovo edino in ekskluzivno odgovornost za napake vašega

izdelka. Ta omejena garancija nadomešča vse druge HTM Mobile Ltd.-ove garancije in odgovornosti, ne glede na to ali so nastale ustno, pisno, na podlagi (neobvezujočih) določb zakona, pogodbeno, kot civilni delikt ali kako drugače, vključno vendar ne omejeno na, in kjer to dovoljuje veljavno pravo, tudi katerekoli konkludentne pogoje, garancije ali ostala določila o zadovoljivi kvaliteti ali uporabnosti izdelka za določen namen. Vendar pa ta omejena garancija ne izključuje ali omejuje vaših pravic po veljavnih kongentnih nacionalnih predpisih ali vaših pravic do prodajalca/izdelka. Razen v obsegu, ki ga predpisuje uporabno pravo. HTM Mobile Ltd. Ne prevzema nikakršne odgovornosti za izgubo, poškodovanje ali popačenje podatkov, za kakršno koli izgubo dobička, za nezmožnost uporabe ali zmanjšano funkcionalnost izdelka, za izgubo poslov, pogodb, dohodkov ali pričakovanih prihrankov, za povečane stroške ali izdatke ali za kakršnokoli drugo posredno, posledično ali posebno izgubo oziroma škodo. Razen v obsegu, ki ga predpisujejo veljavni predpisi, je HTM Mobile Ltd.-jeva odgovornost omejena z nakupno ceno izdelka. Gornje omejitve ne veljajo v primeru HTM Mobile Ltd.-jove hude malomarnosti ali namernega neustreznega ravnanja ter v primeru škode zaradi smrti ali osebne poškodbe, ki nastanejo kot posledica dokazane HTM Mobile Ltd.-jove malomarnosti.

OPOZORILO! Vaši zdelek je prefinjena elektronska naprava. HTM Mobile Ltd vam močno priporoča, da natančno preberete navodila za uporabo, priložena k izdelku. Poleg tega opozarja še, da izdelek, lahko vsebuje visoko precizne zaslone, leče fotoaparata in podobne dele, ki jih je možno opraskati ali drugače poškodovati, če se z njimi ne ravna zelo previdno.